



Koninklijk Nederlands  
Meteorologisch Instituut  
*Ministerie van Verkeer en Waterstaat*

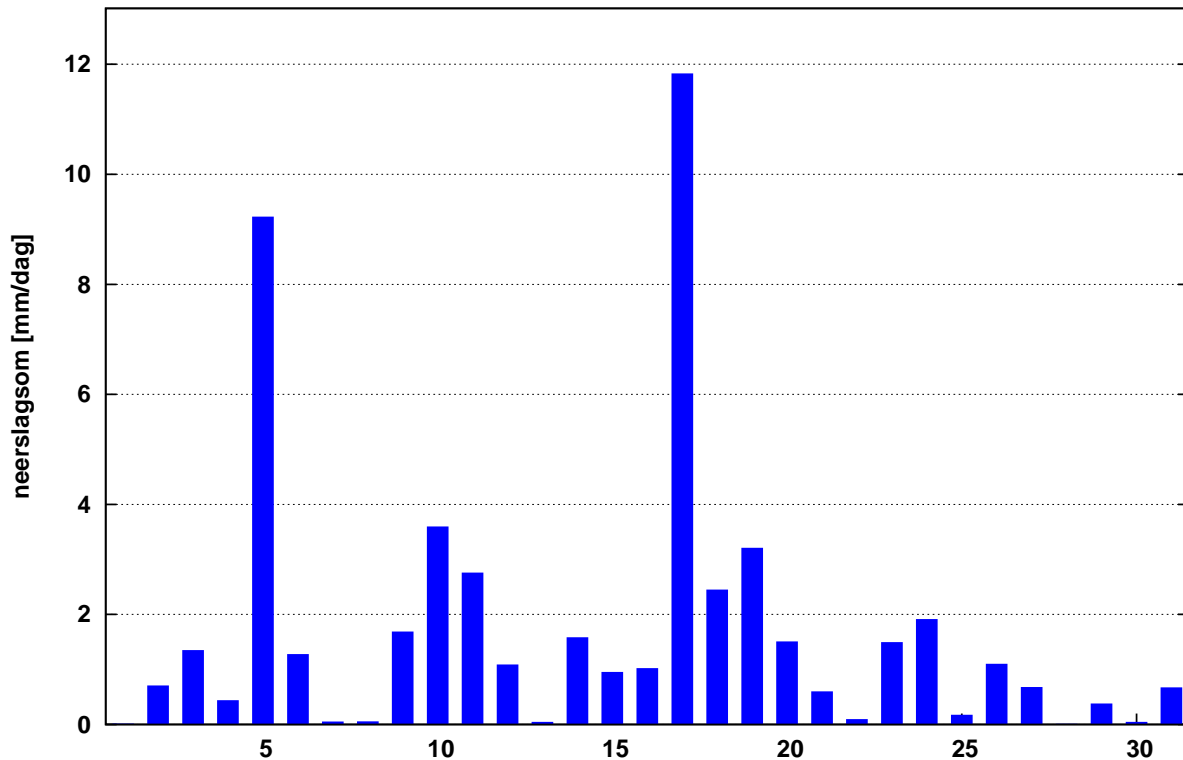
# Maandoverzicht neerslag en verdamping in Nederland

december 2010



Landelijk gemiddelde dagelijkse neerslagsom december 2010 (gebaseerd op 326 stations)

Maandsom: 52 mm    Normaal: 79 mm



In het Maandoverzicht neerslag en verdamping in Nederland (MONV) zijn dagelijkse gegevens van neerslag, verdamping, potentieel neerslagoverschot en sneeuwdagen opgenomen. Daarnaast worden decade- en maandwaarden vermeld. De metingen worden verricht op ca. 325 KNMI-neerslagstations en 25 KNMI meteorologische stations, alwaar uit metingen van temperatuur en straling de referentie-gewasverdamping wordt berekend. Het MONV is ruim 75 jaar uitgegeven als KNMI-periodiek en wordt sinds 2009 verspreid via internet (<http://www.knmi.nl/klimatologie/monv>).

**KNMI**  
**Klimaatdata en -advies**  
**Postbus 201**  
**3730 AE De Bilt**  
**e-mail: [Klimaatdesk@knmi.nl](mailto:Klimaatdesk@knmi.nl)**



















DECEMBER 2010

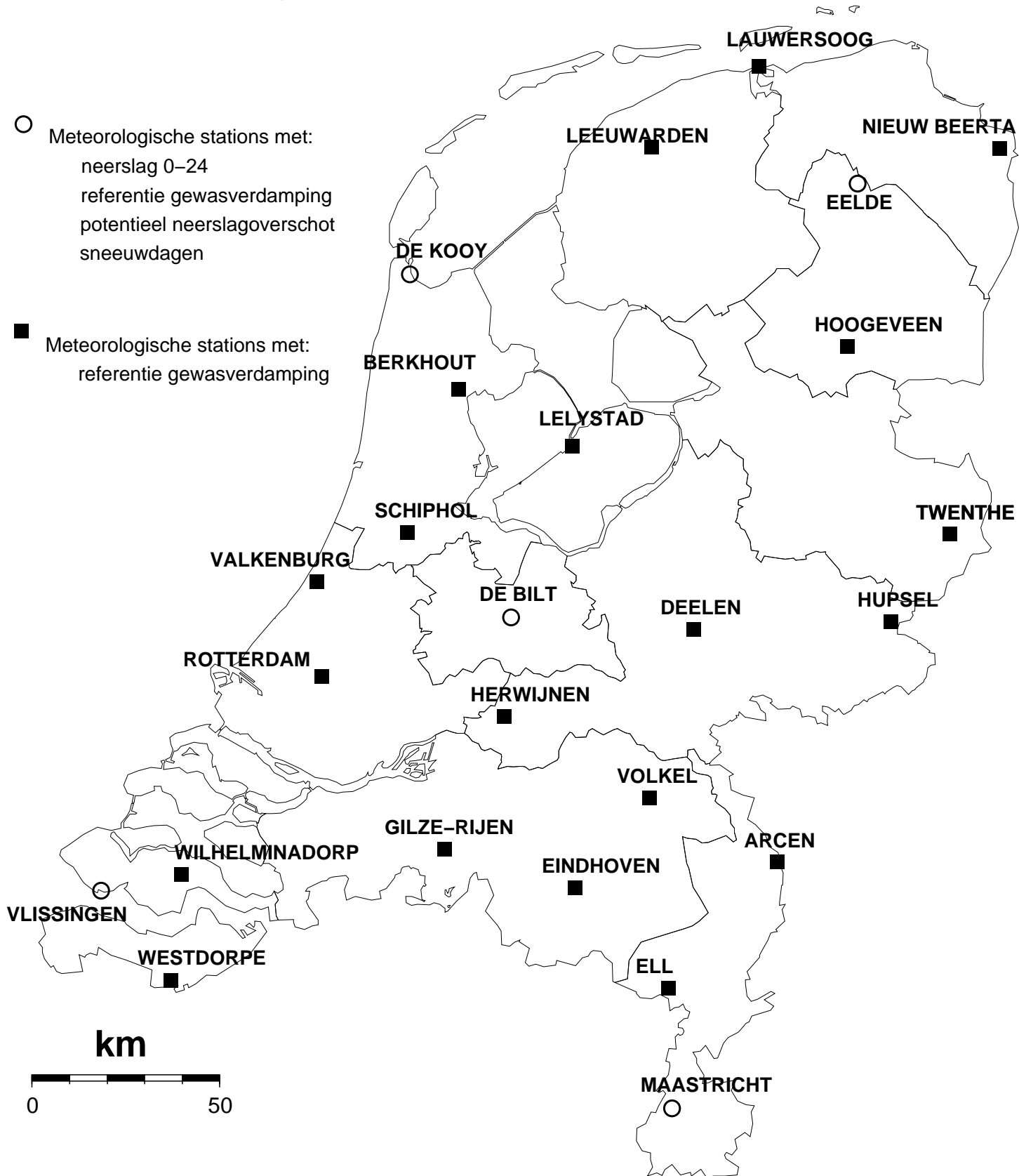
NEERSLAG 8-8 UUR (MM)

DISTRICT 15

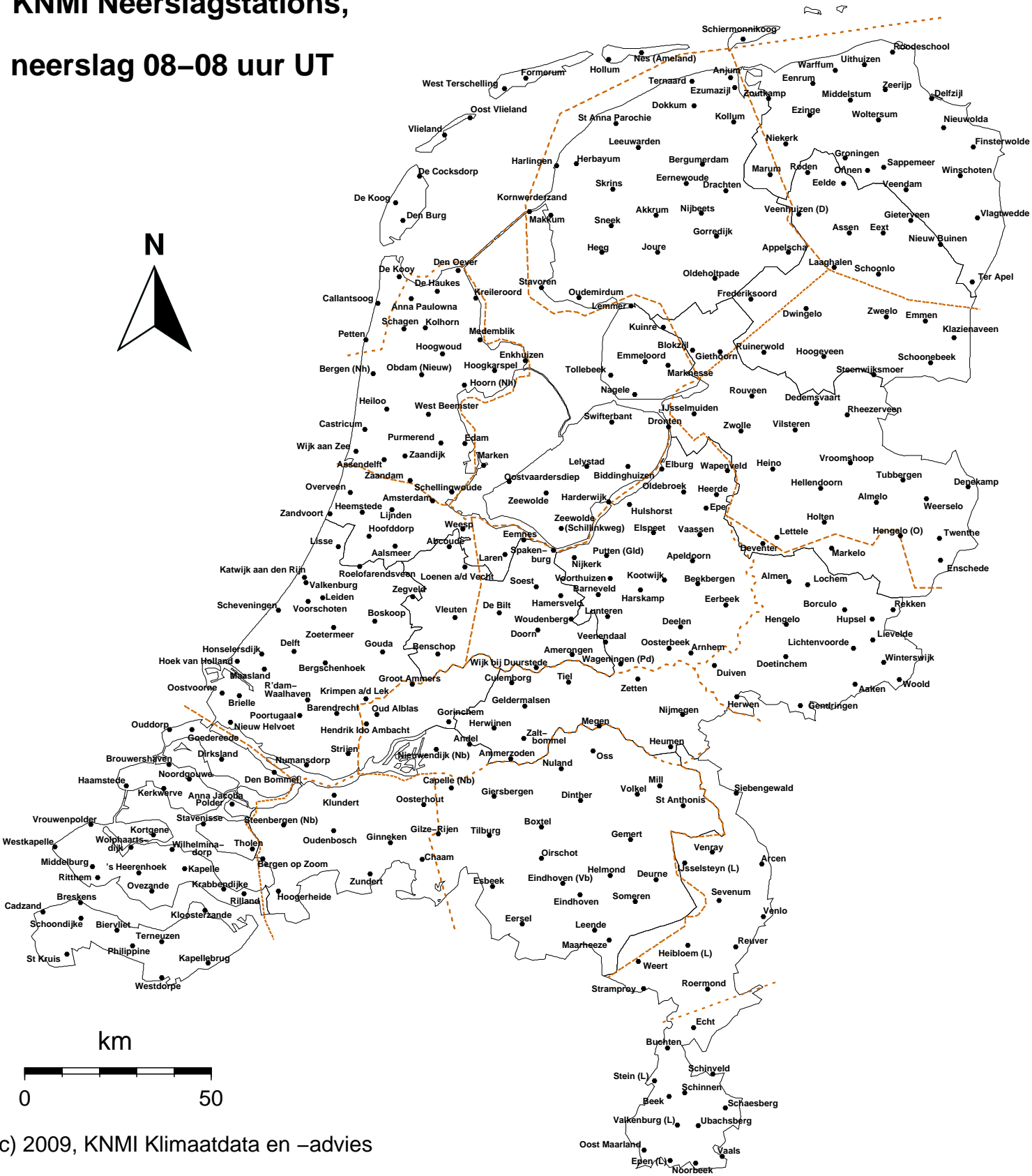
NR	979	980	981	982
DAG	ECHT	EPEN	OOST- MAAR LAND	SCHIN VELD
1	.	0.2	0.6	.
2	1.0	1.0	0.7	0.8
3	0.5	0.3	0.2	1.0
4	.	.	0.1	.
5	7.8	5.5	5.3	8.2
6	4.6	10.0	4.7	7.9
7	.	.	0.8	.
8	0.2	0.7	0.2	1.2
9	0.1	4.5	0.1	1.1
10	5.4	4.6	5.4	5.0
11	1.4	0.4	0.4	1.0
12	0.5	0.9	0.3	0.3
13	.	.	0.7	0.8
14	0.8	2.9	0.6	1.2
15	0.3	0.4	0.7	0.5
16	0.1	0.6	1.3	.
17	5.7	7.2	5.6	7.2
18	0.8	0.4	0.8	0.3
19	3.0	0.7	2.6	4.3
20	5.6	14.3	7.8	7.9
21	1.7	2.5	0.7	2.3
22	0.1	0.3	0.2	.
23	5.5	5.5	2.8	6.9
24	14.5	13.0*	6.7	13.1
25	1.5	3.5	4.0*	7.3
26	0.7	0.8	1.3	0.5
27	2.3	0.1	0.2	2.1
28	.	.	.	.
29	.	0.6	.	.
30	.	0.3	.	.
31	.	.	.	.
I	19.6	26.8	18.1	25.2
NORM	16.5			
II	18.2	27.8	20.8	23.5
NORM	24.7			
III	26.3	26.6*	15.9*	32.2
NORM	23.6			
MND	64.1	81.2	54.8	80.9
NORM	64.9			



# Kaart met meteorologische stations

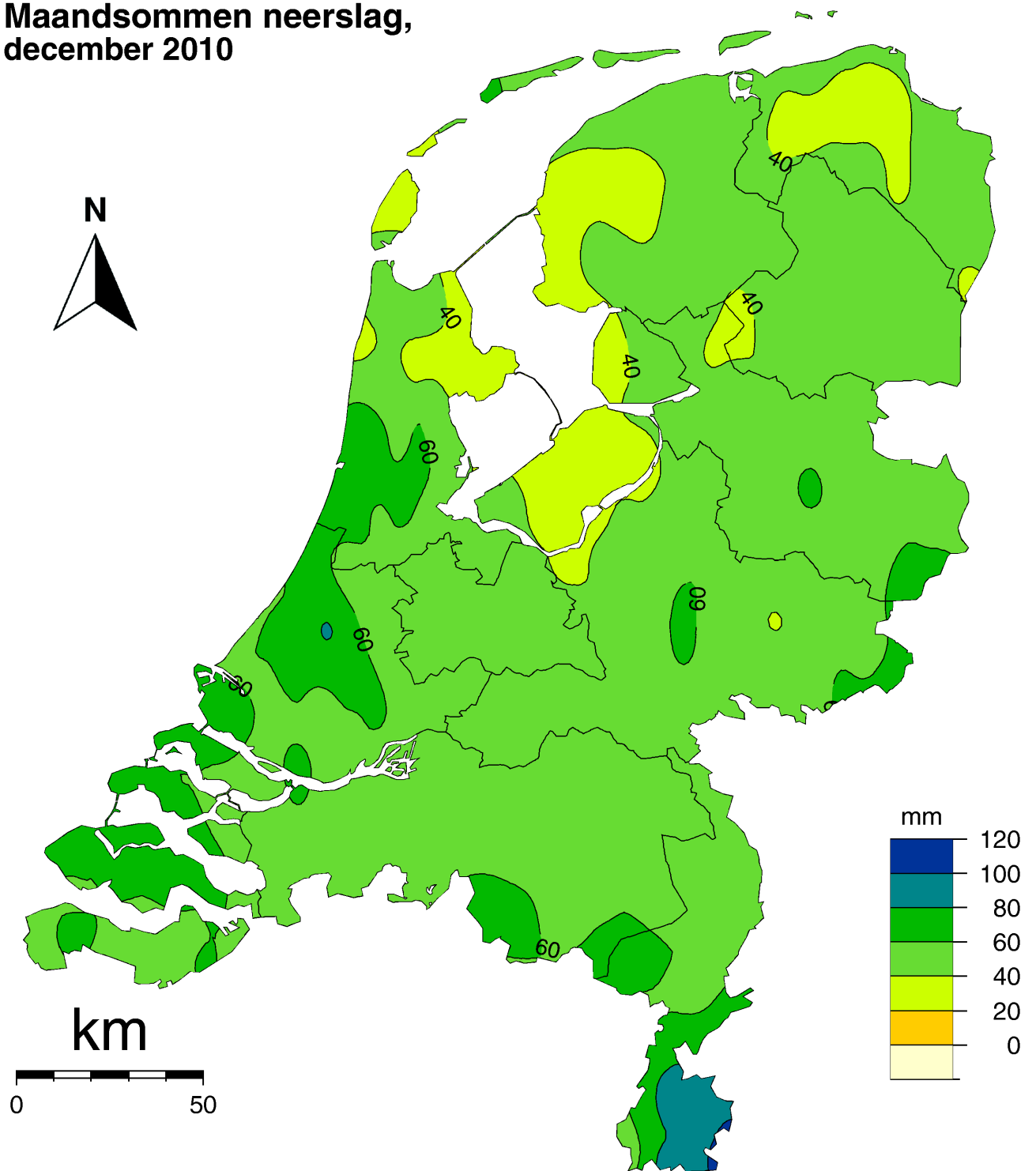


# KNMI Neerslagstations, neerslag 08–08 uur UT



(c) 2009, KNMI Klimaatdata en –advies

# Maandsommen neerslag, december 2010



(c) 2011, KNMI Klimaatdata en -advies



Dit rapport is een uitgave van:

**Koninklijk Nederlands Meteorologisch Instituut**  
Klimaatdata en -advies  
Postbus 201 | 3730 AE De Bilt  
[www.knmi.nl](http://www.knmi.nl) | [klimaatdesk@knmi.nl](mailto:klimaatdesk@knmi.nl)