



Koninklijk Nederlands  
Meteorologisch Instituut  
*Ministerie van Infrastructuur en Waterstaat*

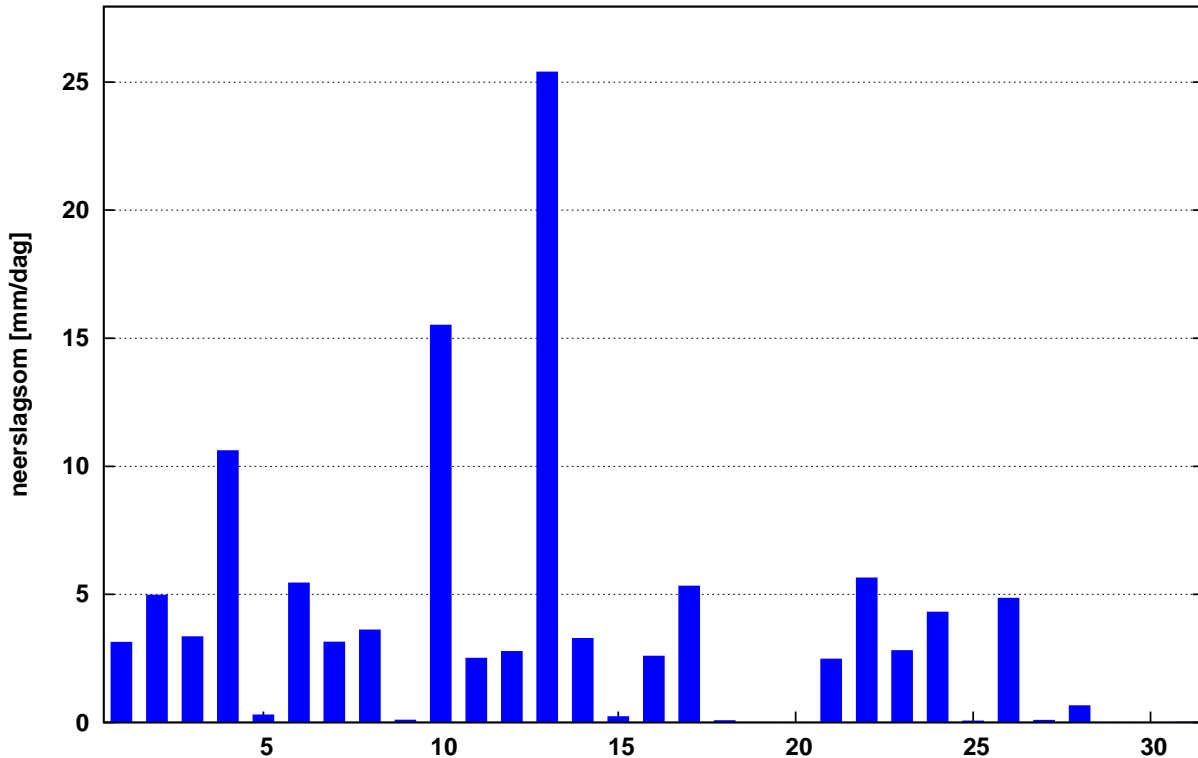
# Maandoverzicht neerslag en verdamping in Nederland

juli 2024



Landelijk gemiddelde dagelijkse neerslagsom juli 2024 (gebaseerd op 319 stations)

Maandsom: 114 mm    Normaal: 83 mm



In het Maandoverzicht neerslag en verdamping in Nederland (MONV) zijn dagelijkse gegevens van neerslag, verdamping, potentieel neerslagoverschot en sneeuwdagen opgenomen. Daarnaast worden decade- en maandwaarden vermeld. De metingen worden verricht op ca. 325 KNMI-neerslagstations en 25 KNMI meteorologische stations, alwaar uit metingen van temperatuur en straling de referentie-gewasverdamping wordt berekend. Het MONV is ruim 75 jaar uitgegeven als KNMI-periodiek en wordt sinds 2009 verspreid via internet (<http://www.knmi.nl/nederland-nu/klimatologie/gegevens/monv>).

**KNMI**  
Postbus 201  
3730 AE De Bilt  
e-mail: [Klimaatdesk@knmi.nl](mailto:Klimaatdesk@knmi.nl)







DISTRICT 6

DISTRICT 7

Table with columns for District 6 (NR, DAG, 354, 358, 361, 362, 664, 665, 668, 670, 672, 675, 681, 687) and District 7 (225, 229, 426, 435, 437, 438, 439, 442). Rows include daily data from 1 to 31 and monthly norms (I, II, III, MND).

DISTRICT 7

Table with columns for District 7 (NR, DAG, 443, 444, 449, 450, 453, 454, 455, 456, 458, 461, 463, 464, 467, 470, 474, 477, 479, 480, 481, 482, 483). Rows include daily data from 1 to 31 and monthly norms (I, II, III, MND).





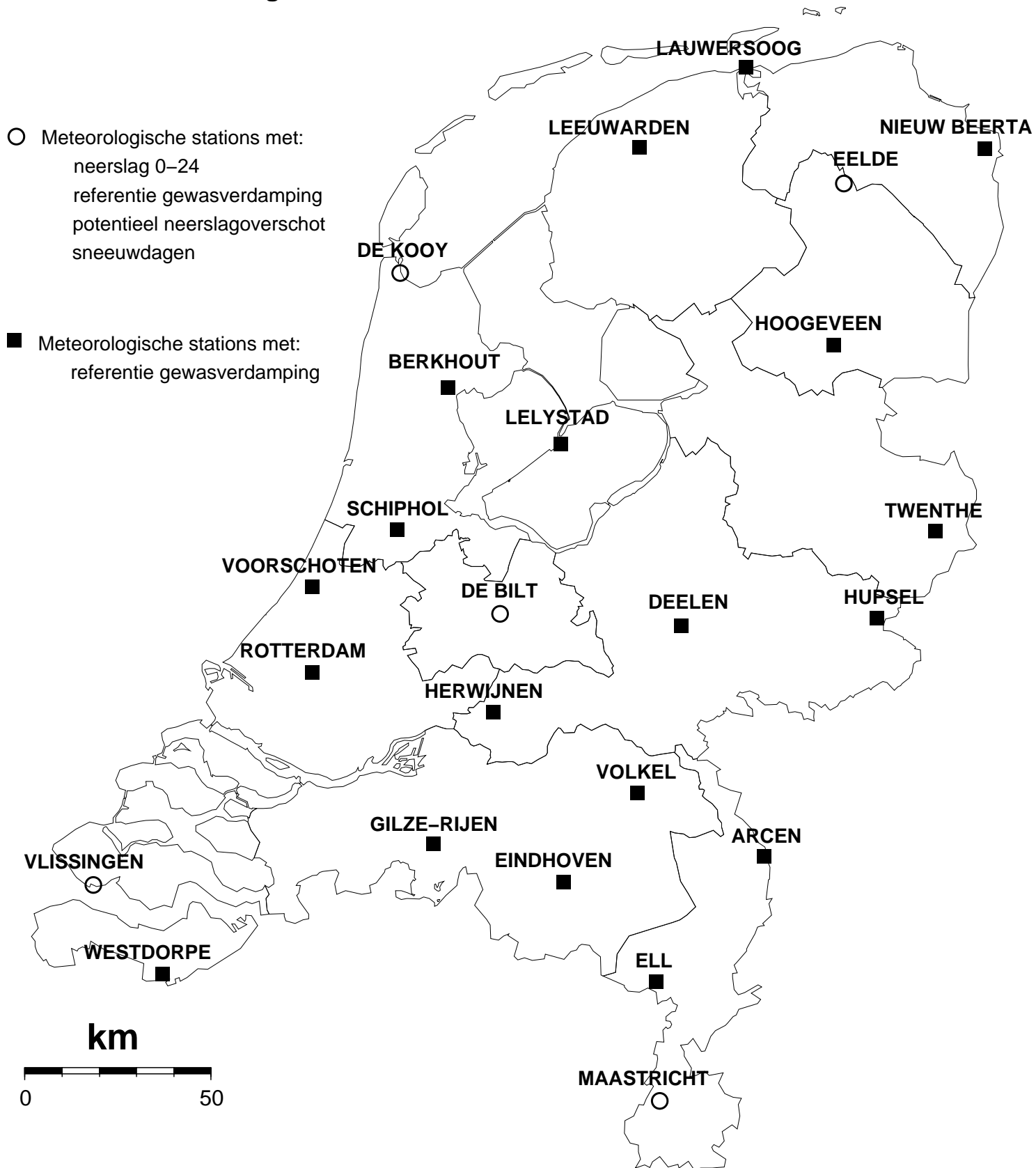








## Kaart met meteorologische stations



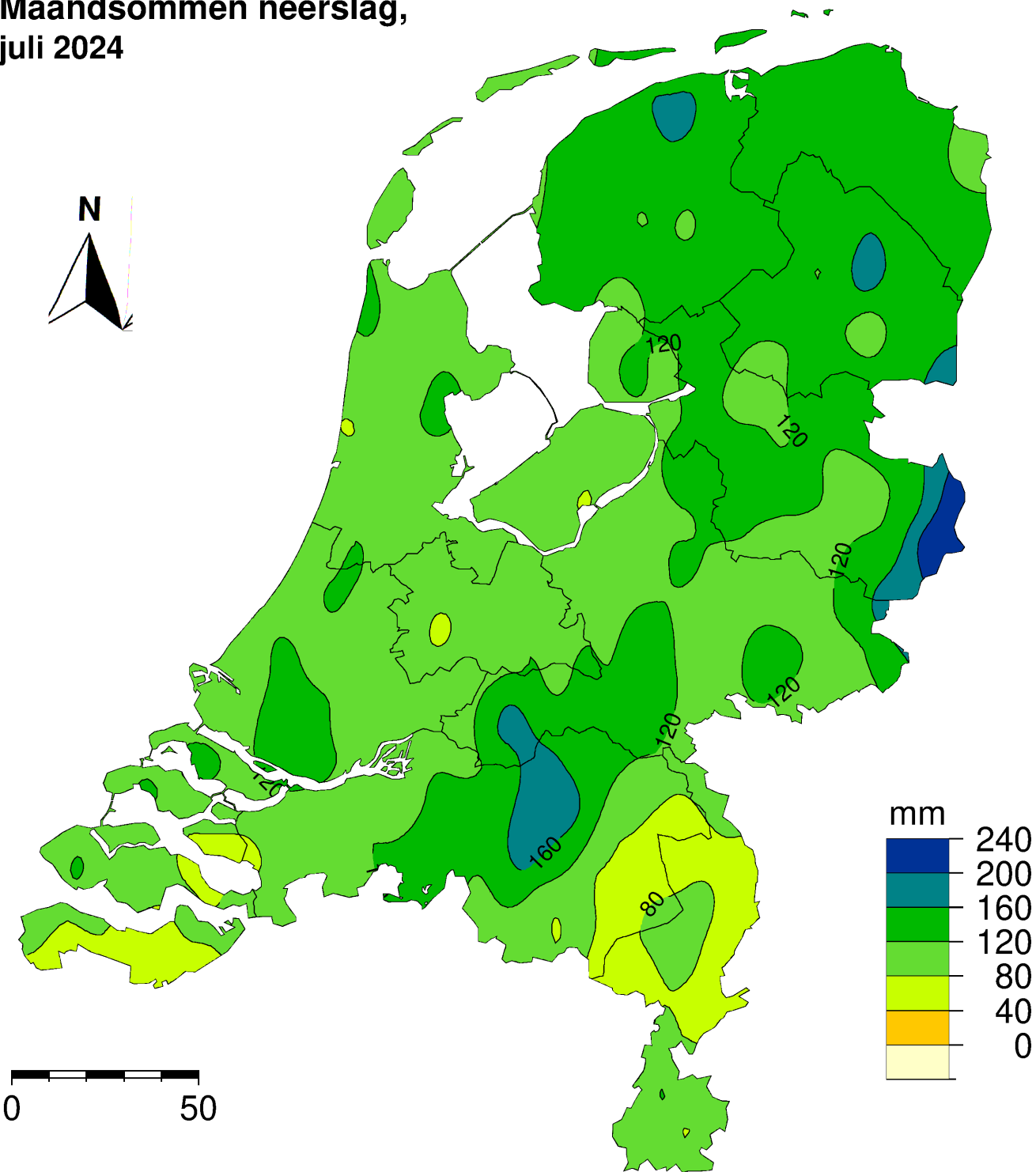


Koninklijk Nederlands  
Meteorologisch Instituut  
Ministerie van Infrastructuur en Waterstaat

- Neerslagstations  
handmatig 08.00 - 08.00 UT



# Maandsommen neerslag, juli 2024





Dit rapport is een uitgave van:

**Koninklijk Nederlands Meteorologisch Instituut**  
Postbus 201 | 3730 AE De Bilt  
[www.knmi.nl](http://www.knmi.nl) | [klimaatdesk@knmi.nl](mailto:klimaatdesk@knmi.nl)