Koninklijk Nederlands
Meteorologisch Instituut
Ministerie van Infrastructuur en Waterstaat

Maandoverzicht neerslag en verdamping in Nederland

maart 2025

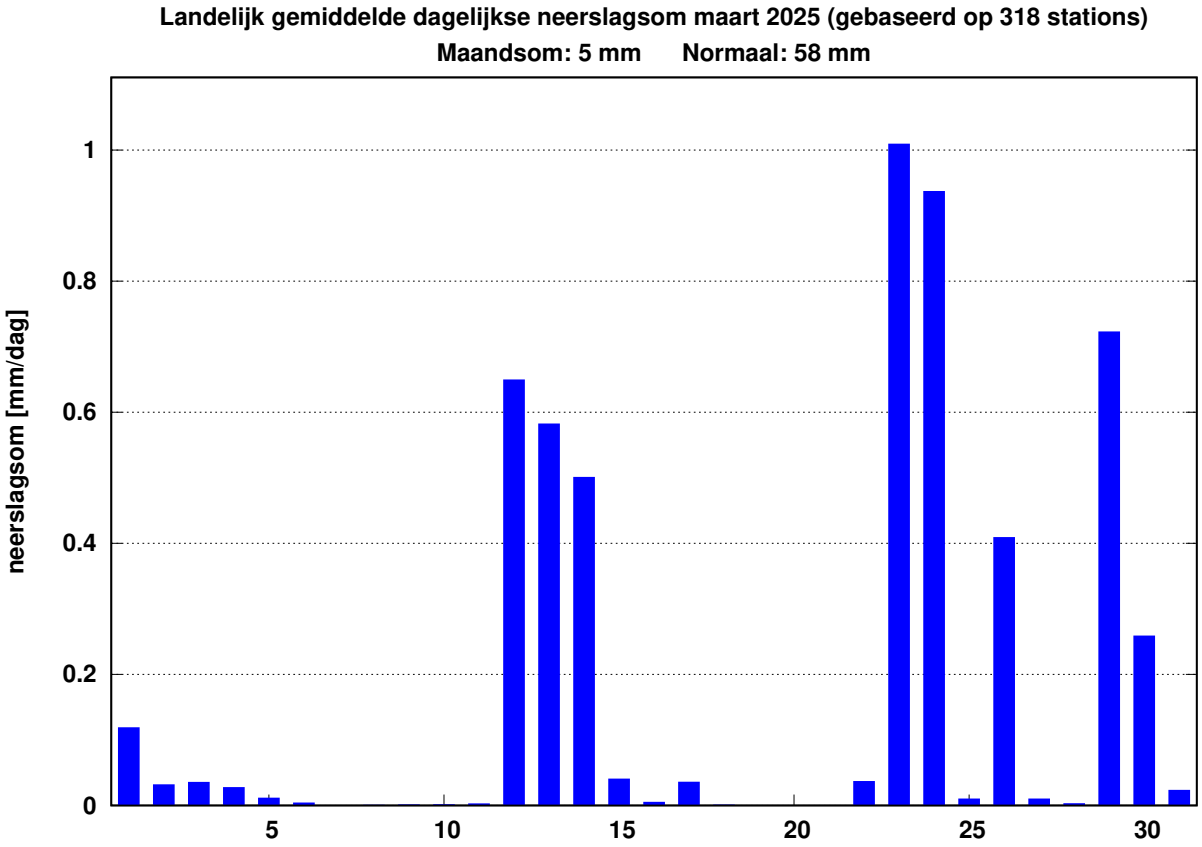

In het Maandoverzicht neerslag en verdamping in Nederland (MONV) zijn dagelijkse gegevens van neerslag, verdamping, potentieel neerslagoverschot en sneeuwdagen opgenomen. Daarnaast worden decade- en maandwaarden vermeld. De metingen worden verricht op ca. 325 KNMI-neerslagstations en 25 KNMI meteorologische stations, alwaar uit metingen van temperatuur en straling de referentie-gewasverdamping wordt berekend. Het MONV is ruim 75 jaar uitgegeven als KNMI-periodiek en wordt sinds 2009 verspreid via internet (http://www.knmi.nl/nederland-nu/klimatologie/gegevens/monv).

KNMI
Postbus 201
3730 AE De Bilt
e-mail: Klimaatdesk@knmi.nl

MAART 2025

NEERSLAG 8-8 UUR (MM)

DISTRICT 1

NR	10	11	12	15	16	17	18	19	21	22	24	25	26
DAG	HOL LUM	W.TER SCHEL LING	SCHIER MONNIK OOG	OOST VLIE LAND	PETTEN	DEN BURG	NES AME LAND	DE COCKS DORP	CAL LANTS OOG	DE KOOG	VLIE LAND	DE KOOY	FOR MERUM
1	0.3	.	.	.	.	.	0.1	.	.	.	.	.	0.1
2	0.2	.	.	.	.	.	0.1	.	.	.	0.2	.	0.2
3	0.2	.	.	.	.	.	0.2	0.6	.	.	0.7	.	0.3
4	0.2	.	.	.	.	.	0.1	.	0.2	.	0.2	.	0.1
5	0.2	.	.	.	.	.	0.1	.	.	.	.	.	.
6	.	.	.	.	.	.	.	.	.	.	.	.	.
7	.	.	.	.	.	.	.	.	.	.	.	.	.
8	.	.	.	.	.	.	.	.	.	.	.	.	.
9	.	.	.	.	.	.	.	.	.	.	.	.	.
10	.	.	.	.	.	.	.	.	.	.	.	.	.
11	.	.	.	.	.	.	.	.	.	.	.	0.1	.
12	1.0	0.7	1.6	0.7	0.5	0.5	1.6	0.8	0.9	0.8	0.4	2.1	0.5
13	1.3	0.6	1.5	1.3	0.5	1.4	0.5	1.2	0.8	1.0	0.9	0.3	0.4
14	1.6	0.3	1.9	1.3	0.1	0.3	0.9	1.3	0.8	0.4	1.4	1.3	0.3
15	0.1	.	.	.	.	.	0.1	.	. *	.	.	.	.
16	.	.	.	.	.	.	.	.	.	.	.	.	.
17	.	0.5	.	0.2	.	.	0.2	0.2	.	.	0.2	0.2	0.3
18	.	.	.	.	.	.	.	0.1	.	.	.	0.1	.
19	.	.	.	.	.	.	.	.	. *	.	.	.	.
20	.	.	.	.	.	.	.	.	.	.	.	.	.
21	.	.	.	.	.	.	.	.	.	.	.	.	.
22	.	.	.	.	.	.	.	.	.	.	.	.	.
23	0.4	.	0.3	.	0.2	8.2	.	1.5	1.2	7.9	0.9	6.4	0.1
24	7.6	.	0.2	.	.	2.8	11.6	1.6	.	1.6	1.3	.	0.2
25	0.1	.	.	.	.	.	0.1	.	.	.	.	.	.
26	.	.	1.0	1.0	.	.	0.7	.	.	0.3	0.5	.	.
27	.	.	.	.	0.1	.	0.2	.	.	.	.	.	.
28	0.1	.	.	.	.	.	0.1	.	.	.	.	.	.
29	0.8	0.3	0.9	0.9	0.1	0.5	1.2	.	0.1	.	.	0.5	0.4
30	1.0	0.9	1.1	1.3	.	0.1	1.4	1.3	.	0.3	1.1	.	0.9
31	.	.	.	.	.	.	0.1	.	.	.	.	.	.
I	1.1	.	.	.	.	.	0.6	0.6	0.2	.	1.1	.	0.7
NORM	22.0	20.3	19.6	21.4	22.8	20.4	22.2	21.7	22.1	20.8	19.5	21.3	21.6
II	4.0	2.1	5.0	3.5	1.1	2.2	3.3	3.6	2.5*	2.2	2.9	4.1	1.5
NORM	14.1	13.1	13.0	14.5	12.4	13.0	14.0	14.2	12.5	14.0	13.0	12.4	13.7
III	10.0	1.2	3.5	3.2	0.4	11.6	15.4	4.4	1.3	10.1	3.8	6.9	1.6
NORM	14.8	15.0	16.1	15.4	14.4	13.8	15.2	15.1	14.9	14.3	13.4	14.0	15.5
MND	15.1	3.3	8.5	6.7	1.5	13.8	19.3	8.6	4.0	12.3	7.8	11.0	3.8
NORM	50.9	48.4	48.8	51.3	49.6	47.3	51.4	50.9	49.5	49.1	45.8	47.7	50.8

DISTRICT 2

NR	61	64	65	66	67	68	69
DAG	SKRINS	SNEEK	MAK KUM	HAR LINGEN	DOK KUM	ST ANNA PAR.	APPEL SCHA
1	. *	.	.	.	0.1	0.1	.
2	.	.	0.1	0.3	0.1	.	.
3	.	0.3	0.1	.	.	0.2	.
4	.	0.2	0.1	.	.	0.3	.
5	.	0.1	.	.	.	.	.
6	.	.	.	.	.	.	.
7	.	.	.	.	.	.	.
8	.	.	.	.	.	.	.
9	.	.	.	.	.	.	.
10	.	0.1	.	.	.	.	.
11	.	.	.	.	.	.	.
12	1.0	1.5	0.5	0.5	0.4	1.7	0.4
13	1.9	1.1	0.6	2.3	0.7	1.0	0.3
14	3.2	0.3	0.1	2.6	0.5	3.6	1.0
15	.	.	.	0.1	.	.	.
16	.	.	.	.	.	.	.
17	.	0.1	0.1	.	0.4	0.7	.
18	.	.	.	.	.	.	.
19	.	.	.	.	.	.	.
20	.	.	.	.	.	.	.
21	.	.	.	.	.	.	.
22	.	.	.	.	.	.	.
23	0.9	0.1	0.2	.	0.4	1.0	3.1
24	1.6	0.2	7.1	2.0	4.0	8.6	0.9
25	.	.	0.2	0.2	0.1	.	.
26	.	0.4	0.3	0.3	1.4	0.5	0.4
27	.	.	.	.	0.1	.	.
28	.	.	.	.	.	.	.
29	1.5	1.5	1.0	0.6	1.0	2.2	0.8
30	0.2	0.1	0.1	0.5	1.0	0.8*	0.7
31	.	.	.	.	.	.	.
I	. *	0.7	0.3	0.3	0.2	0.6	.
NORM	23.2	24.1	21.7	21.3	23.5	23.8	27.6
II	6.1	3.0	1.3	5.5	2.0	7.0	1.7
NORM	13.0	13.9	12.7	12.9	14.4	15.6	16.5
III	4.2	2.3	8.9	3.6	8.0	13.1*	5.9
NORM	15.4	16.1	13.9	14.8	16.8	15.9	18.4
MND	10.3	6.0	10.5	9.4	10.2	20.7	7.6
NORM	51.5	54.0	48.3	49.0	54.7	55.2	62.6

DISTRICT 2

NR	70	73	75	76	77	78	79	80	81	82	84	85	86	87	89	90	91	166	171	326	338
DAG	OUDE MIRDUM	DRACH TEN	OLDE HOLT PADE	KORN WERDER ZAND	KOLLUM	HER BAYUM	HEEG	STA VOREN	JOURE	GORRE DIJK	EZUMA ZIJL	LEEU WARDEN	NIJ BEETS	BER GUMER DAM	AK KRUM	EERNE WOUDE	TER NAARD	MARUM	AN JUM	FREDE RIKS OORD	GIET HOORN
1	0.2	.	0.3	0.1	.	0.2	0.1	0.1	.	0.3	.	0.1	.	.	.	0.2	.	0.1	0.1	0.2	0.5
2	0.2	.	0.1	0.1	.	0.2	.	.	.	.	.	.	0.3	.	.	.	.	0.2	.	.	0.2
3	0.2	0.2	.	0.1	0.2	0.3	0.2	0.2	.	.	.	0.2	0.2	0.2	.	0.2	.	.	0.5	.	0.4
4	0.2	.	.	0.1	0.2	0.2	.	0.2	.	.	.	0.3	0.1	0.1	.	0.3	.	0.1	.	.	.
5	0.1	.	.	.	.	.	.	.	.	.	.	.	.	0.1	.	.	.	.	.	.	.
6	0.1	.	.	.	.	.	0.1	.	.	.	.	.	.	.	.	.	.	0.1	.	.	.
7	.	.	.	.	.	.	.	.	.	.	.	.	.	.	.	.	.	.	.	.	.
8	.	.	.	.	.	.	.	.	.	.	.	.	.	.	.	.	.	.	.	.	.
9	.	.	.	.	.	.	.	.	.	.	.	.	.	.	.	.	.	.	.	.	.
10	0.1	.	.	.	.	.	.	.	.	.	.	.	.	.	.	.	.	.	.	.	.
11	.	.	.	.	.	.	.	.	.	.	.	.	.	.	.	.	.	.	.	.	.
12	3.1	0.9	1.9	0.6	0.5	0.9	1.1	1.5	2.6	2.4	1.9	1.3	2.1	0.8	0.8	1.2	0.9	0.9	1.0	1.4	0.7
13	0.9	0.7	0.6	0.9	0.9	0.9	0.5	1.7	.	0.4*	0.6	3.7	0.3	0.4	0.4*	0.5	0.4	0.6	0.1	0.4	0.2
14	0.7	0.5	.	0.4	.	2.9	0.7	0.2	0.4	0.4*	0.6	3.2	0.2	0.6	0.2*	0.5	0.5	0.4	1.9	0.4	0.1
15	.	.	.	.	0.4	.	.	.	.	. *	.	.	.	.	. *	.	.	.	.	.	0.1
16	0.1	.	.	.	.	.	.	.	.	. *	.	.	.	.	. *	.	.	0.1	.	.	.
17	.	0.4	.	.	0.6	.	.	.	.	0.2*	.	0.8	0.1	0.6	. *	0.2	0.2	0.1	0.2	.	.
18	.	.	.	.	.	.	.	.	.	. *	.	.	.	.	. *	.	.	.	.	.	.
19	.	.	.	.	.	.	.	.	.	. *	.	.	.	.	. *	.	.	.	.	.	.
20	.	.	.	.	.	.	.	.	.	. *	.	.	.	.	. *	.	.	.	.	.	.
21	.	.	.	.	.	.	.	.	.	. *	.	.	.	.	.	.	.	.	.	.	.
22	.	.	.	.	.	.	.	.	.	. *	.	.	.	.	.	.	.	.	.	.	.
23	0.6	0.9	2.5	.	1.0	0.3	.	.	0.5	1.1*	0.8	0.4	0.8	0.7	0.7	0.5	0.2	1.3	0.9	1.4	0.2
24	.	8.1	0.2	5.6	0.5	2.7	0.1	.	.	0.4*	0.2	33.3	.	9.0	2.1	7.5	7.1	1.4	0.9	0.8	.
25	.	.	.	.	.	.	.	.	.	. *	.	0.1	.	0.1	.	.	.	.	.	.	.
26	0.1	0.8	.	0.1	0.7	0.2	0.1	.	0.3	0.3*	0.8	0.2	0.4	1.3	.	0.8	1.7	0.5	1.1	0.6	0.4
27	0.1	0.1	.	.	.	.	.	.	.	. *	.	.	.	0.1	.	.	.	.	.	.	.
28	0.2	.	.	.	.	.	.	.	.	. *	.	0.1	.	.	.	.	.	.	.	.	.
29	1.7	1.1	1.0	1.1	0.9	1.3	1.7	1.2	0.8	1.1*	1.0	1.0	1.2	1.4	1.5	1.4	1.0	0.8	0.8	0.8	1.3
30	0.3	0.5	1.3	0.3	0.4	0.4	0.2	0.2	0.3	0.2*	0.7	0.4	0.2	0.3	0.2	0.5	0.6	0.6	1.0	1.1	0.1
31	.	.	.	.	.	.	.	.	.	. *	.	.	0.1	0.2	.	.	.	.	.	.	.
I	1.1	0.2	0.4	0.4	0.4	0.9	0.4	0.5	.	0.3	.	0.6	0.6	0.4	.	0.7	.	0.5	0.6	0.2	1.1
NORM	24.0	26.3	25.1	21.9	24.8	22.9	24.4	22.1	24.3	26.1	22.7	23.6	25.0	23.8	24.9	24.2	21.4	25.6	23.1	24.1	24.5
II	4.8	2.5	2.5	1.9	2.4	4.7	2.3	3.4	3.0	3.4*	3.1	9.0	2.7	2.4	1.4*	2.4	2.0	2.1	3.2	2.2	1.1
NORM	14.7	15.1	15.6	13.3	16.1	13.9	14.4	12.6	14.6	15.2	15.0	13.7	14.8	14.7	12.6	14.7	14.3	16.9	13.4	16.0	14.7
III	3.0	11.5	5.0	7.1	3.5	4.9	2.1	1.4	1.9	3.1*	3.5	35.5	2.7	13.1	4.5	10.7	10.6	4.6	4.7	4.7	2.0
NORM	16.9	18.3	17.0	14.5	17.3	14.8	15.7	14.8	16.7	17.5	16.3	15.1	17.0	15.3	14.3	15.8	16.0	17.1	13.8	17.6	17.3
MND	8.9	14.2	7.9	9.4	6.3	10.5	4.8	5.3	4.9	6.8	6.6	45.1	6.0	15.9	5.9	13.8	12.6	7.2	8.5	7.1	4.2
NORM	55.5	59.8	57.8	49.7	58.1	51.6	54.5	49.6	55.6	58.8	54.0	52.5	56.8	53.9	51.9	54.7	51.7	59.6	50.3	57.7	56.6

MAART 2025

NEERSLAG 8-8 UUR (MM)

	DISTRICT 2	DISTRICT 3																		
NR	353	134	136	139	140	141	142	143	144	145	147	148	150	151	152	154	155	156	158	159
DAG	BLOK ZIJL	MIDDEL STUM	EZIN GE	GRO NINGEN	ASSEN	DELF ZIJL	WARF FUM	FINS TER WOLDE	TER APEL	ZOUT KAMP	VEEN DAM	SAPPE MEER	UIT HUI ZEN	ROODE SCHOOL	GIETER VEEN	EENRUM	EEXT	VLAGT WEDDE	ONNEN	NIEUW BUINEN
1	0.1	.	0.1	.	.	0.1	0.1	0.2	.	.	0.2	.	.	.	.	.	0.6	.	.	0.1
2	0.2	.	0.2	.	.	.	0.2	0.3	.	.	.	0.2	.	.	.	0.2	0.1	0.1	.	.
3	0.2	.	0.1	.	.	.	0.2	0.1	.	.	0.3	.	.	.	.	.	0.2	0.1	.	.
4	0.1	0.4	0.1	.	.	.	.	.	.	.	0.2	0.2	0.3	.	.	0.2	0.1	0.1	.	.
5	.	.	.	.	.	.	.	.	.	.	.	0.1	.	.	.	.	.	.	.	.
6	.	.	.	.	.	.	.	.	.	.	.	.	.	.	.	.	.	.	.	.
7	.	.	.	.	.	.	.	.	.	.	.	.	.	.	.	.	.	.	.	.
8	.	.	.	.	.	.	.	.	.	.	.	.	.	.	.	.	.	.	.	.
9	.	.	.	.	.	.	.	.	.	.	.	.	.	.	.	.	.	.	.	.
10	.	.	.	.	.	.	.	.	.	.	.	.	.	.	.	.	.	.	.	.
11	.	.	.	.	.	.	.	.	.	.	.	.	.	.	.	.	.	.	.	.
12	1.0	0.9	0.7	1.0	0.4	1.9	1.7	1.0	.	2.2	0.3	1.6	0.7	.	1.3	1.9	1.3	0.7	1.1	0.2
13	0.3	0.8	1.0	1.0	1.3	0.8	1.0	1.2	0.4	0.6	0.5	0.7	0.8	.	1.8	1.4	0.4	0.8	1.0	0.3
14	0.1	3.0	2.3	4.2	0.2	2.2	3.4	2.3	.	0.4	2.2	1.3	4.4	2.0	.	2.2	0.5	0.6	1.4	0.6
15	.	.	0.2	0.1	0.1	.	0.1	.	.	.	0.1	.	.	.	.	.	.	.	.	0.1
16	.	.	.	.	.	.	.	0.2	.	.	0.2	.	0.2	.	.	.	.	.	.	0.1
17	0.1	0.2	0.1	0.2	0.2	.	0.3	.	.	.	0.2	.	.	.	.	0.2	.	.	.	.
18	.	.	.	.	.	.	.	.	.	.	.	.	.	.	.	.	.	.	.	.
19	.	.	.	.	.	.	.	0.1	.	.	.	.	.	.	.	.	.	.	.	.
20	.	.	.	.	.	.	.	.	.	.	.	.	.	.	.	.	.	.	.	.
21	.	.	.	.	.	.	.	.	.	.	.	.	.	.	.	.	.	.	.	.
22	.	.	.	.	.	.	.	.	.	.	.	.	.	.	.	.	.	.	.	.
23	0.2	1.5	1.1	1.1	1.8	2.3	2.4	1.0	2.5	2.5	2.0	2.9	1.6	1.6	4.9	2.6	2.1	1.4	2.1	3.1
24	7.1	.	1.2	0.4	1.2	0.4	0.5	.	0.5	0.6	0.1	.	0.3	0.4	.	2.1	1.5	0.4	1.6	0.4
25	0.1	.	0.2	.	.	.	.	.	.	.	.	.	.	.	.	.	.	.	.	0.2
26	0.3	1.0	0.7	.	0.7	0.7	1.2	0.3	.	1.0	0.3	0.6	1.1	0.6	.	0.8	0.2	0.2	.	0.5
27	.	.	0.2	.	.	.	.	.	.	.	0.2	.	.	.	.	.	.	.	.	0.1
28	.	.	.	.	.	.	.	0.1	.	.	.	.	.	.	.	.	.	.	.	.
29	1.2	0.4	0.7	0.3	0.5	0.2	1.1	0.1	.	.	0.2	0.2	0.7	.	.	0.3	0.4	.	0.5	.
30	.	0.5	0.8	0.5	0.6	0.2	0.8	0.4	.	1.0	0.2	0.5	0.3	.	.	0.3	0.5	.	0.6	0.3
31	.	.	.	.	0.2	.	.	.	.	.	.	.	0.2	.	.	.	0.3	.	.	0.5
I	0.6	0.4	0.5	.	.	0.1	0.5	0.6	.	.	0.7	0.5	0.3	.	.	0.4	1.0	0.3	.	0.1
NORM	25.2	21.0	21.1	25.4	25.9	21.8	23.3	21.9	23.1	22.9	23.0	25.3	23.0	23.0	24.1	23.6	26.5	21.0	24.3	23.7
II	1.5	4.9	4.3	6.5	2.2	4.9	6.5	4.8	0.4	3.2	3.5	3.6	6.1	2.0	3.1	5.7	2.2	2.1	3.5	1.3
NORM	14.6	14.0	13.9	15.6	17.4	15.8	16.8	15.9	18.4	15.1	15.1	17.3	16.2	16.8	16.2	15.4	17.9	16.2	15.4	15.9
III	8.9	3.4	4.9	2.3	5.0	3.8	6.0	1.9	3.0	5.1	3.0	4.2	4.2	2.6	4.9	6.1	5.0	2.0	4.8	5.1
NORM	17.6	15.3	15.7	17.9	18.0	17.6	16.8	17.6	19.2	15.5	17.7	18.4	16.8	16.9	16.7	16.3	17.8	17.3	17.8	17.6
MND	11.0	8.7	9.7	8.8	7.2	8.8	13.0	7.3	3.4	8.3	7.2	8.3	10.6	4.6	8.0	12.2	8.2	4.4	8.3	6.5
NORM	57.4	50.3	50.7	59.0	61.2	55.3	56.9	55.4	60.7	53.5	55.8	61.0	55.9	56.7	57.0	55.3	62.1	54.5	57.5	57.2

	DISTRICT 3									DISTRICT 4										
NR	160	161	162	163	164	172	173	323	337	217	221	222	223	224	226	227	228	233	234	235
DAG	VEEN HUI ZEN	EELDE	NIE KERK	RODEN	ZEE RIJP	NIEUW OLDA	BLIJ HAM	LAAG HA LEN	SCHOON LOO	HEILOO	ENK HUI ZEN	HOORN	SCHEL LING WOUDE	EDAM	WIJK A/ZEE	ANNA PAU LOWNA	SCHA GEN	ZAAN DAM H'BRG	BER GEN	CAS TRICUM
1	.	0.1	.	.	0.1	0.3	0.2	0.6	0.8	.	. *	.	.	.	.	.	.	.	.	.
2	0.1	0.1	.	0.1	.	.	0.2	.	0.1	.	.	.	.	.	.	.	.	.	.	.
3	.	.	0.2	.	0.1	0.3	0.2	.	0.2	.	.	.	.	.	.	.	.	.	.	.
4	0.1	.	.	.	0.3	.	0.1	.	.	.	.	.	.	.	.	.	.	.	.	.
5	.	.	.	0.2	.	.	0.1	.	0.2	.	.	.	.	.	.	.	.	.	.	.
6	.	.	.	.	.	.	.	.	.	.	.	.	.	.	.	.	.	.	.	.
7	.	.	.	.	.	.	.	.	.	.	.	.	.	.	.	.	.	.	.	.
8	.	.	.	.	.	.	.	.	.	.	.	.	.	.	.	.	.	.	.	.
9	.	.	.	.	.	.	.	.	.	.	.	.	.	.	.	.	.	.	.	.
10	.	.	.	.	.	.	.	.	.	.	.	.	.	.	.	.	.	.	.	.
11	0.1	.	.	.	.	.	.	.	.	.	.	.	.	.	.	.	.	.	.	.
12	0.1	2.5	2.8	1.3	2.0	0.4	0.6	0.5	0.2	1.5	0.9	0.5	0.5	0.6	.	0.4	0.1	0.3*	2.5	0.5
13	1.5	1.3	0.6	1.2	0.5	1.3	0.9	.	0.2	0.8	0.5	0.4	0.2	0.8	.	0.4	0.5	.	1.1	0.7
14	0.3	1.3	0.6	0.7	1.1	2.3	0.8	.	0.4	1.2	0.3	2.0	.	0.4	0.4	0.1	0.6	.	2.5	0.5
15	.	.	.	0.2	.	0.3	0.4	.	0.1	.	1.1	.	.	.	0.3	.	.	.	.	.
16	.	.	.	.	.	.	0.1	.	.	.	.	.	.	.	.	.	.	.	.	.
17	0.3	0.2	0.2	0.1	0.1	0.6	0.3	.	.	.	.	.	.	. *	.	.	.	.	.	0.3
18	.	.	.	.	.	.	.	.	.	.	.	.	.	.	.	.	.	.	.	.
19	.	.	.	.	.	.	.	.	.	.	.	.	.	.	.	.	.	.	.	.
20	.	.	.	.	.	.	.	.	.	.	.	.	.	.	.	.	.	.	.	.
21	.	.	.	.	.	.	.	.	.	.	.	.	.	.	.	.	.	.	.	.
22	.	.	.	.	.	.	.	.	.	.	.	.	.	.	.	.	.	.	.	.
23	4.4	0.9	2.3	1.0	2.1	2.3	0.9	1.6	3.4	0.7	.	.	1.0	.	.	.	.	.	.	0.5
24	1.2	1.2	0.8	1.9	.	0.5	.	0.8	1.0	.	.	.	5.2	0.8	.	0.2	.	2.4	.	.
25	.	.	.	.	.	.	.	.	.	.	.	.	0.1	.	.	.	.	.	.	.
26	0.3	0.5	0.5	0.4	0.3	0.8	0.6	0.1	0.7	.	.	.	.	.	.	0.1	.	.	.	.
27	.	.	.	0.1	0.1	.	0.2	.	0.1	.	.	.	.	.	.	.	.	.	.	.
28	.	.	.	.	.	.	.	.	0.1	.	.	.	.	.	.	.	.	.	.	.
29	0.4	0.3	0.2	0.4	0.2	0.4	0.1	0.2	0.3	0.6	0.9	0.6	0.3	0.6	0.4	.	0.5	0.9	1.1	0.1
30	0.8	0.4	0.3	0.5	.	0.5	0.2	0.3	0.3	0.2	.	0.2	0.2	0.3	0.3	.	.	.	.	.
31	0.2	.	.	0.1	.	.	.	0.1	0.1	.	.	.	.	.	.	.	.	.	.	0.1
I	0.2	0.2	0.2	0.3	0.5	0.6	0.8	0.6	1.3	.	. *	.	.	.	.	.	.	.	.	.
NORM	25.9	24.9	23.5	27.1	20.5	24.3		25.8	27.0	24.3	24.3	24.0	28.2	26.0	22.9	22.4	22.2	26.5	23.7	25.0
II	2.3	5.3	4.2	3.5	3.7	4.9	3.1	0.5	0.9	3.5	2.8	2.9	0.7	1.8*	0.7	0.9	1.2	0.3*	6.1	2.0
NORM	15.9	15.8	15.3	17.5	14.3	15.7		15.0	19.2	14.7	14.0	13.4	16.8	15.8	14.2	13.1	12.5	15.8	12.7	15.3
III	7.3	3.3	4.1	4.4	2.7	4.5	2.0	3.1	6.0	1.5	0.9	0.8	6.8	1.7	0.7	0.3	0.5	3.3	1.1	0.7
NORM	17.6	17.2	15.6	18.2	16.3	17.6		15.8	19.8	18.0	16.9	16.6	18.8	18.3	16.3	14.7	14.6	18.5	16.0	16.7
MND	9.8	8.8	8.5	8.2	6.9	10.0	5.9	4.2	8.2	5.0	3.7	3.7	7.5	3.5	1.4	1.2	1.7	3.6	7.2	2.7
NORM	59.4	57.9	54.4	62.9	51.1	57.6		56.5	66.0	56.9	55.2	54.1	63.8	60.1	53.4	50.2	49.3	60.7	52.5	57.0

MAART 2025

NEERSLAG 8-8 UUR (MM)

DISTRICT 4

NR	236	238	239	240	242	249	251	252	255	257	263	264
DAG	MEDEM BLIK	DE HAUKES	DEN OEVER	KREI LER OORD	PURMER END	HOOG KARS PEL	WEST BEEM STER	KOL HORN	OBDAM	HOOG WOUD	ASSEN DELFT	KROM MENIE
1	.	.	.	.	.	.	.	.	.	.	.	.
2	.	.	.	.	.	.	.	.	.	.	.	.
3	.	.	0.4	.	.	.	.	.	.	.	.	.
4	.	.	0.2	.	.	.	.	0.2	.	.	.	0.1
5	.	.	.	.	.	.	.	.	.	.	.	.
6	.	.	.	.	.	.	.	.	.	.	.	.
7	.	.	.	.	.	.	.	.	.	.	.	.
8	.	.	.	.	.	.	.	.	.	.	.	.
9	.	.	.	.	.	.	.	.	.	.	.	.
10	.	.	.	.	.	.	.	.	.	.	.	.
11	.	.	.	.	.	.	.	.	.	.	.	.
12	1.1	.	0.6	1.5	0.9	0.4	.	1.3	0.6	0.8	0.8	0.4
13	.	0.6	0.7	0.5	0.8	1.2	.	0.3	0.2	0.7	0.2	.
14	1.1	1.2	5.6	0.4	0.7	0.3	1.0	2.7	0.6	1.8	0.2	.
15	1.1	.	.	.	.	.	.	.	0.1	.	.	0.2
16	.	.	.	.	.	.	.	.	.	.	.	.
17	.	.	.	.	.	.	.	.	.	0.1	.	.
18	.	.	.	.	.	.	.	.	.	.	.	.
19	.	.	.	.	.	.	.	.	.	.	.	.
20	.	.	.	.	.	.	.	.	.	.	.	.
21	.	.	.	.	.	.	.	.	.	.	.	.
22	.	.	.	.	.	.	.	.	.	.	.	.
23	.	.	0.2	.	.	.	0.9	.	0.1	.	0.4	.
24	.	.	.	.	1.8	0.1	1.0	.	.	0.3	0.9	4.0
25	.	.	.	.	.	.	.	.	.	.	.	.
26	.	.	0.1	.	.	.	.	0.2	.	0.2	.	.
27	.	.	.	.	.	.	.	.	.	.	.	.
28	.	.	.	.	.	.	.	.	.	.	.	.
29	1.0	1.8	0.4	0.1	0.5	0.9	0.1	0.4	0.4	0.1	0.2	0.4
30	.	.	0.3	.	0.5	0.3	0.3	.	0.3	0.3	0.3	0.6
31	.	.	.	.	.	.	.	.	.	.	.	.
I	.	.	0.6	.	.	.	.	0.2	.	.	.	0.1
NORM	24.3	21.6	19.4	21.5	26.3	24.2	24.2	22.3	24.9	25.8	20.8	
II	3.3	1.8	6.9	2.4	2.4	1.9	1.0	4.3	1.5	3.4	1.2	0.6
NORM	14.1	12.4	12.0	12.7	16.0	14.6	14.1	13.2	13.9	13.1	16.0	
III	1.0	1.8	1.0	0.1	2.8	1.3	2.3	0.6	0.8	0.9	1.8	5.0
NORM	16.4	13.4	13.7	15.2	18.7	17.1	17.5	14.8	17.2	16.4	17.9	
MND	4.3	3.6	8.5	2.5	5.2	3.2	3.3	5.1	2.3	4.3	3.0	5.7
NORM	54.8	47.3	45.2	49.4	61.0	55.8	55.8	50.2	56.0	55.3	54.6	

DISTRICT 5

NR	256	317	344	348	352	356	359	364
DAG	MARK EN	MARK NESSE	TOLLE BEEK	EMMEL OORD	NA GELE	KUINRE	LEMMER BUMA	DRON TEN
1	.	.	.	.	.	.	.	
2	.	0.2	0.1	.	0.1	.	.	
3	.	.	.	0.3	.	.	.	
4	.	.	0.1	.	.	.	0.2	
5	.	.	.	.	.	.	.	
6	.	.	.	.	.	.	.	
7	.	.	.	.	.	.	.	
8	.	.	.	.	.	.	.	
9	.	.	.	.	.	.	.	
10	.	.	.	.	.	.	.	
11	.	.	.	.	.	.	.	
12	.	0.7	0.7	0.4	1.4	2.0	0.5	
13	0.6	.	0.5	0.1	.	0.2	.	
14	.	.	.	.	.	0.1	0.1	
15	.	.	.	.	.	.	.	
16	.	.	.	.	.	.	.	
17	.	.	.	.	.	.	0.2	
18	.	.	.	.	.	.	.	
19	.	.	.	.	.	.	.	
20	.	.	.	.	.	.	.	
21	.	.	.	.	.	.	.	
22	.	.	.	.	.	.	.	
23	0.3	0.4	.	.	.	.	.	
24	0.7	0.7	.	0.8	11.6	1.1	0.6	
25	.	.	.	.	0.1	.	.	
26	.	0.2	.	.	.	0.1	0.1	
27	.	.	.	.	.	.	.	
28	.	.	.	.	.	.	.	
29	0.5	1.0	1.3	0.8	1.8	1.0	1.9	
30	.	0.2	0.4	0.3	0.7	.	0.2	
31	.	.	.	.	.	.	.	
I	.	0.2	0.2	0.3	0.1	.	0.2	
NORM	25.0	23.7	20.7	24.8	23.9	26.4	23.2	24.8
II	0.6	0.7	1.2	0.5	1.4	2.3	0.8	
NORM	16.1	12.8	12.6	14.4	14.3	15.7	13.5	15.9
III	1.5	2.5	1.7	1.9	14.2	2.2	2.8	
NORM	17.4	16.1	14.8	17.0	17.6	17.8	15.8	18.6
MND	2.1	3.4	3.1	2.7	15.7	4.5	3.8	
NORM	58.5	52.6	48.1	56.2	55.7	59.9	52.5	59.3

DISTRICT 5

NR	365	366	369	371	372	516
DAG	SWIF TER BANT	BID DING HUIZEN	LELY STAD	ZEE WOLDE	ZEE WOLDE SW	HARDER WIJK
1	.	0.2	.	.	.	.
2	0.1	0.2	.	.	0.2	.
3	0.1	.	.	.	0.1	.
4	.	.	.	.	.	.
5	.	.	.	.	.	.
6	.	.	.	.	.	.
7	.	.	.	.	.	.
8	.	.	.	.	.	.
9	.	.	.	.	.	.
10	.	.	.	.	.	.
11	.	.	.	.	.	.
12	0.7	0.3	0.6	0.1	0.1	.
13	0.1	0.4	.	.	0.9	.
14	2.4	.	.	.	0.1	.
15	.	.	.	.	.	.
16	.	.	.	.	.	.
17	.	.	.	.	.	.
18	.	.	.	.	.	.
19	.	.	.	.	.	.
20	.	.	.	.	.	.
21	.	.	.	.	.	.
22	.	.	.	.	.	.
23	0.2	.	.	0.7	1.0	.
24	0.2	3.5	.	0.4	0.1	.
25	.	.	.	.	.	.
26	.	.	.	.	.	.
27	.	.	.	.	.	.
28	.	.	.	.	.	.
29	1.8	1.0	0.5	0.8	1.2	0.9
30	0.6	0.1	.	0.4	0.6	0.2
31	.	.	.	.	.	.
I	0.2	0.4	.	.	0.3	.
NORM	24.2	25.8	24.3	26.9	26.4	25.5
II	3.2	0.7	0.6	0.1	1.1	.
NORM	14.5	16.0	15.6	16.9	16.6	17.2
III	2.8	4.6	0.5	2.3	2.9	1.1
NORM	18.3	19.7	18.0	18.6	18.8	18.4
MND	6.2	5.7	1.1	2.4	4.3	1.1
NORM	57.0	61.5	57.9	62.4	61.9	61.0

DISTRICT 6

NR	298	327	330	331	332	333	335	339	340	341	342	343	345	349
DAG	STEEN WIJKS MOER	DWIN GE LOO	ZWOLLE	DENE KAMP	HOOGE VEEN	EMMEN	IJSSEL MUIDEN	RHEE ZER VEEN	HEINO	ZWEE LOO	VILS TEREN	SCHOO NEBEEK	VROOMS HOOP	KLA ZIENA VEEN
1	0.3	0.3	.	.	.	0.1	0.2	0.3	.	.	0.1	.	0.3	.
2	.	.	.	0.1	.	.	.	.	.	.	.	.	0.1	.
3	.	.	.	.	.	.	.	.	.	.	.	.	.	.
4	.	.	.	0.1	.	.	.	.	.	.	.	.	.	.
5	.	.	.	.	.	.	.	.	.	.	.	.	0.1	.
6	.	.	.	.	.	.	.	.	.	.	.	.	.	.
7	.	.	.	.	.	.	.	.	.	.	.	.	.	.
8	.	.	.	.	.	.	.	.	.	.	.	.	.	.
9	.	.	.	.	.	.	.	.	.	.	.	.	.	.
10	.	.	.	.	.	.	.	.	.	.	.	.	.	.
11	.	.	.	.	.	.	.	.	.	.	.	0.3	.	.
12	0.4	0.8	1.4	.	0.7	.	1.4	.	0.2	.	0.5	0.2	0.4	.
13	.	0.2	.	.	.	.	0.6	1.4	0.2	.	.	.	0.4	.
14	.	.	.	.	.	.	.	0.5	0.2	.	0.1	.	0.2	.
15	.	.	.	.	.	.	.	0.2	.	.	.	.	0.1	.
16	.	.	.	.	.	.	.	.	.	.	.	.	0.1	.
17	.	.	.	.	.	.	.	.	.	.	.	.	.	.
18	.	.	.	.	.	.	.	.	.	.	.	.	.	.
19	.	.	.	.	.	.	.	.	.	.	.	.	.	.
20	.	.	.	.	.	.	.	.	.	.	.	.	.	.
21	.	.	.	.	.	.	.	.	.	.	.	.	.	.
22	.	.	.	.	.	.	.	.	.	.	.	.	.	.
23	1.1	3.1	1.3	1.0	5.4	1.7	.	0.5	2.5	4.5	4.8	0.1	0.6	2.8
24	1.2	0.1	1.0	0.8	0.3	1.2	14.3	.	9.0	.	0.4	1.4	.	0.9
25	.	.	0.1	.	.	.	.	.	.	.	.	.	.	.
26	0.2	0.9	0.3	0.2	1.2	0.4	0.2	0.9	0.2	0.3	0.2	0.3	0.6	0.7
27	.	.	.	.	.	.	.	.	.	.	.	.	.	.
28	.	.	.	.	.	.	.	.	.	.	.	.	0.1	.
29	.	0.8	0.5	.	0.5	.	1.2	.	.	.	0.5	0.2	0.1	.
30	0.3	0.6	.	0.5	0.2	.	.	.	0.2	.	0.1	.	0.1	.
31	.	0.1	.	0.2	.	0.6	.	.	.	.	.	0.8	.	0.7
I	0.3	0.3	.	0.2	.	0.1	0.2	0.3	.	.	0.1	.	0.5	.
NORM	23.4	27.5	24.3	21.2	25.9	24.7	25.1	24.6	23.1	25.0	24.8	22.4	23.2	22.5
II	0.4	1.0	1.4	.	0.7	.	2.0	2.1	0.6	.	0.6	0.5	1.2	.
NORM	14.2	18.6	16.8	17.7	17.5	20.0	16.7	16.6	16.2	17.9	17.6	15.6	18.6	18.7
III	2.8	5.6	3.2	2.7	7.6	3.9	15.7	1.4	11.9	4.8	6.0	2.8	1.5	5.1
NORM	16.9	19.2	18.4	19.7	19.3	21.0	18.0	19.2	18.3	19.9	18.5	18.5	18.8	20.4
MND	3.5	6.9	4.6	2.9	8.3	4.0	17.9	3.8	12.5	4.8	6.7	3.3	3.2	5.1
NORM	54.6	65.3	59.5	58.7	62.8	65.7	59.8	60.4	57.6	62.8	61.0	56.5	60.6	61.6

MAART 2025

NEERSLAG 8-8 UUR (MM)

DISTRICT 6

NR	354	358	361	362	664	665	668	670	672	675	681	687
DAG	DE DEMS VAART	ROU VEEN	TUB BERGEN	RUINER WOLD	AL MELO	EN SCHEDE	HENGE LO (OV)	TWEN THE	HELLEN DOORN	WEER SELO	LET TELE	HOL TEN
1	0.1	.	0.1	0.2	.	0.1	.	0.1	0.1	0.1	.	0.3
2	.	.	.	0.1	.	.	.	.	.	.	.	.
3	0.1	.	.	0.1	.	.	.	.	.	.	.	.
4	.	.	.	.	.	.	.	.	.	.	.	.
5	.	.	0.1	.	.	.	.	.	.	.	.	.
6	.	.	0.1	.	.	.	.	.	.	.	.	.
7	.	.	.	.	.	.	.	.	.	.	.	.
8	.	.	.	.	.	.	.	.	.	.	.	.
9	.	.	.	.	.	.	.	.	.	.	.	.
10	.	.	.	.	.	.	.	.	.	.	.	.
11	.	.	.	.	.	.	.	.	.	.	.	.
12	.	0.4	0.1	0.3	.	.	.	.	0.2	.	.	.
13	0.2	.	0.8	0.2	0.1	0.3	1.4	0.9	0.9	0.8	0.5	0.8
14	0.5	0.4	0.7	0.9	.	0.1	0.2	0.1	.	0.1	0.5	.
15	.	.	.	0.1	.	0.3	.	.	.	.	.	0.9
16	.	.	.	.	.	.	.	.	.	.	.	.
17	.	.	.	.	.	0.1	.	.	.	0.1	.	.
18	.	.	.	.	.	.	.	.	.	.	.	.
19	.	.	.	.	.	.	.	.	.	.	.	.
20	.	.	.	.	.	.	.	.	.	.	.	.
21	.	.	.	.	.	.	.	.	.	.	.	.
22	.	.	.	.	.	.	.	.	.	.	.	.
23	5.7	1.0	0.1	3.9	0.1	0.8	0.5	0.8	2.4	0.7	2.1	0.7
24	0.2	4.5	0.1	0.8	0.4	0.3	8.9	0.1	1.1	0.8	4.1	2.1
25	.	.	.	.	.	.	.	.	.	.	.	.
26	0.5	.	0.3	0.4	0.4	0.2	0.4	0.3	0.4	.	0.4	0.1
27	.	0.2	.	.	.	.	.	.	.	.	.	.
28	.	.	.	.	.	.	.	.	.	.	.	.
29	0.3	0.4	.	0.5	.	0.2	.	.	.	.	.	0.1
30	0.1	0.2	0.1	0.4	0.2	0.1	0.3	0.4	0.8	0.6	.	0.1
31	.	.	0.1	.	.	0.9	.	0.7	0.2	0.2	.	.
I	0.2	.	0.3	0.4	.	0.1	.	0.1	0.1	0.1	.	0.3
NORM	26.2	25.3	22.5	25.8	23.2	24.7	23.5	24.8	24.5	22.8	23.4	26.1
II	0.7	0.8	1.6	1.5	0.1	0.8	1.6	1.0	1.1	1.0	1.0	1.7
NORM	16.9	16.1	17.7	14.9	18.4	19.5	17.9	18.6	18.5	17.8	17.6	16.3
III	6.8	6.3	0.7	6.0	1.1	2.5	10.1	2.3	4.9	2.3	6.6	3.1
NORM	19.5	18.9	18.5	19.3	20.2	20.9	19.4	21.6	18.7	20.2	19.1	19.7
MND	7.7	7.1	2.6	7.9	1.2	3.4	11.7	3.4	6.1	3.4	7.6	5.1
NORM	62.6	60.4	58.7	60.0	61.7	65.1	60.8	65.1	61.7	60.8	60.1	62.1

DISTRICT 7

NR	225	229	426	435	437	438	439	442
DAG	OVER VEEN	ZAND VOORT	ZOE TER MEER	HEEM STEDE	LIJN DEN	HOOFD DORP	ROELOF ARENDS VEEN	BOS KOOP
1	0.3	.	0.2	0.2	.	.	.	0.1
2	.	.	.	.	.	.	.	0.1
3	.	.	.	.	.	.	0.1	0.1
4	.	.	.	0.2	.	.	.	0.1
5	.	.	.	0.1	.	.	.	0.1
6	0.2	.	.	0.1	.	.	.	.
7	.	.	.	.	.	.	.	.
8	.	0.2	.	.	.	.	.	.
9	.	.	.	0.2	.	.	.	.
10	.	.	.	.	.	.	.	.
11	.	.	.	.	.	.	.	.
12	0.8	0.2	2.0	0.4	.	0.8	0.1	1.0
13	.	0.2	1.9	0.2	.	0.3	.	0.4
14	0.4*	.	0.2	0.2	0.1	0.2	0.8	0.8
15	.	.	.	0.3	.	.	.	.
16	0.2	.	.	0.1	.	.	.	.
17	.	.	.	0.2	0.1	.	0.1	.
18	.	.	.	.	.	.	.	.
19	.	.	.	.	.	.	.	.
20	.	.	.	.	.	.	.	.
21	.	.	.	.	.	.	.	.
22	.	.	0.1	.	.	.	.	.
23	0.4	.	.	0.6	.	0.4	0.9	2.0
24	.	.	.	0.4	0.2	.	0.1	.
25	.	.	.	0.2	.	.	.	.
26	.	0.3	0.5	.	.	0.1	0.4	0.6
27	.	.	.	.	.	.	.	.
28	.	.	.	0.2	.	.	.	.
29	0.3	.	0.1	0.5	.	0.5	0.2	0.2
30	0.3	.	0.4*	0.3	0.2	0.4	0.5	0.6
31	.	.	.	.	.	.	.	.
I	0.5	0.2	0.2	0.8	.	.	0.1	0.5
NORM	23.9	23.4	30.2	25.4	25.6	27.1	26.2	29.4
II	1.4*	0.4	4.1	1.4	0.2	1.3	1.0	2.2
NORM	14.1	12.4	15.4	14.0	15.1	14.6	13.5	16.1
III	1.0	0.3	1.1*	2.2	0.4	1.4	2.1	3.4
NORM	16.5	14.8	19.4	17.2	18.4	18.5	17.2	17.7
MND	2.9	0.9	5.4	4.4	0.6	2.7	3.2	6.1
NORM	54.5	50.5	65.0	56.6	59.1	60.3	56.9	63.2

DISTRICT 7

NR	443	444	449	450	453	454	455	456	458	461	463	464	467	470	474	477	479	480	481	482	483
DAG	GOUDA	KAT WIJK	DELFT	NU MANS DORP	BERG SCHEN HOEK	LISSE	STRIJ EN	OOST VOORNE	AALS MEER	BAREN DRECHT	N.HEL VOET	BRIEL LE	POORTU GAAL	ZEG VELD	VALKEN BURG VK	H.VAN H'LAND M'PAD	MAAS LAND	HON SELERS DIJK	VOOR SCHO TEN	HENDRIKIDO BACHT	IMPEN LEK
1	.	.	.	0.8	0.3	0.4	.	1.5	.		0.5	0.5	. *	0.2	.	0.8	0.1	0.3	0.1	.	.
2	.	.	0.1	.	.	.	.	.	.		.	.	. *	.	.	.	0.1	.	.	.	.
3	0.1	.	.	.	.	.	.	.	.		.	.	. *	.	.	.	.	.	.	.	.
4	0.1	.	.	.	.	.	.	.	.		.	.	. *	.	.	.	.	.	.	.	.
5	.	.	.	.	.	.	.	.	.		.	.	. *	.	.	.	0.1	.	0.1	.	.
6	.	.	.	.	.	.	.	.	.		.	.	. *	.	.	.	.	0.1	.	.	.
7	.	.	.	.	.	.	.	.	.		.	.	. *	.	.	.	0.1	.	.	.	.
8	.	.	.	.	.	.	.	.	.		.	.	. *	.	.	.	.	.	0.1	.	.
9	.	.	.	.	.	.	.	.	.		.	.	. *	.	.	.	0.1	.	.	.	.
10	.	.	.	.	.	.	.	.	.		.	.	. *	.	.	.	.	.	.	.	.
11	.	.	.	.	.	.	.	.	.		.	.	. *	.	.	.	0.2	.	.	.	.
12	1.2	0.9	1.2	1.6	1.1	0.7	0.8	3.3	0.4		3.5	3.0	1.5*	0.9	1.0	2.6	2.2	2.0	1.0	0.6	1.0
13	1.8	0.6	1.5	.	1.1	2.3	.	0.9	0.3		0.7	1.5	2.0*	.	1.4	0.6	0.6	1.2	0.5	0.2	.
14	1.1	.	0.6	0.7	0.9	.	0.6	0.1	0.6		0.3	0.4	0.4*	.	.	.	.	0.8	0.6	2.4	1.7
15	.	.	.	.	.	.	.	0.3	.		.	.	. *	.	.	.	0.1	.	.	.	.
16	.	.	.	.	.	.	.	.	.		.	.	. *	.	.	.	.	.	.	.	.
17	.	.	.	.	.	.	.	.	.		.	.	. *	.	.	.	.	.	.	.	.
18	.	.	.	.	.	.	.	.	.		.	.	. *	.	.	.	.	.	.	.	.
19	.	.	.	.	.	.	.	.	.		.	.	.	.	.	.	.	.	.	.	.
20	.	.	.	.	.	.	.	.	.		.	.	.	.	.	.	.	.	.	.	.
21	.	.	.	.	.	.	.	.	.		.	.	.	.	.	.	.	.	.	.	.
22	0.4	0.9	0.5	.	1.6	.	0.4	.	.		.	.	.	.	1.0	.	.	.	1.6	0.4	0.9
23	0.6	1.6	.	.	0.9	.	0.4	.	0.1		.	.	.	.	1.1	.	0.1	.	0.1	0.9	0.7
24	.	.	.	.	.	.	.	0.1	0.4		.	.	.	.	.	.	.	.	.	.	.
25	.	.	.	.	.	0.1	.	.	0.2		.	.	.	.	.	.	.	.	.	.	.
26	0.7	0.4	1.0	0.6	0.6	0.2	1.4	0.1	0.1		.	0.3	0.5	0.3	0.2	0.4	0.1	0.2	0.4	1.1	0.8
27	.	.	0.1	.	.	.	.	.	.		0.2	.	.	.	.	.	.	.	.	.	.
28	.	.	.	.	.	.	.	.	.		.	.	.	.	.	.	.	.	.	.	.
29	0.2	.	.	0.9	0.5	0.1	0.2	1.0	0.4		1.1	1.0	0.4	0.3	.	.	0.3	0.3	0.4	0.6	.
30	0.4	0.4	0.5	0.1	0.5	0.4	0.3	0.2	0.2		0.2	0.3	.	0.3	0.5	.	0.3	0.3	0.7	.	0.7
31	.	.	.	.	.	.	.	.	.		.	.	.	.	.	.	.	.	.	.	.
I	0.2	.	0.1	0.8	0.3	0.4	.	1.5	.		0.5	0.5	. *	0.2	.	0.8	0.5	0.4	0.3	.	.
NORM	27.3	26.3	27.8	26.1	29.0	25.5	24.9	26.1	25.7	28.4	23.9	27.3	27.3	24.6	27.6	27.2			25.2	25.0	26.0
II	4.1	1.5	3.3	2.3	3.1	3.0	1.4	4.6	1.3		4.5	4.9	3.9*	0.9	2.4	3.2	3.1	4.0	2.1	3.2	2.7
NORM	14.8	13.8	15.0	15.1	15.4	14.7	15.8	13.2	14.5	15.7	12.5	14.1	15.5	13.4	13.8	13.1			16.1	18.1	18.1
III	2.3	3.3	2.1	1.6	4.1	0.8	2.7	1.4	1.4		1.5	1.6	0.9	0.9	2.8	0.4	0.8	0.8	3.2	3.0	3.1
NORM	18.1	16.6	18.1	17.1	19.5	17.5	17.0	17.6	17.6	19.1	16.0	17.9	17.8	16.9	17.6	16.3			19.9	20.3	21.3
MND	6.6	4.8	5.5	4.7	7.5	4.2	4.1	7.5	2.7		6.5	7.0	4.8	2.0	5.2	4.4	4.4	5.2	5.6	6.2	5.8
NORM	60.2	56.7	61.0	58.4	63.9	57.8	57.7	56.9	57.8	63.1	52.4	59.3	60.7	54.9	59.0	56.6			61.2	63.3	65.5

MAART 2025

NEERSLAG 8-8 UUR (MM)

	DISTRICT 7						DISTRICT 8													
NR	484	548	559	561	563	572	328	329	336	350	509	510	514	523	541	542	543	546	547	550
DAG	HOOG MADE	LOENEN A/D VECHT	VLEU TEN	BEN SCHOP	WEESP	AB COUDE	HEERDE	WAPEN VELD	OLDE BROEK	ELBURG	DOORN	VAAS SEN	EPE	WIJK B/DUUR STEDE	ARNHEM	PUT TEN	APEL DOORN	WOUDEN BERG	NIJ KERK	DE BILT
1	0.2	.	.	.	.	.	.	.	.	.	.	.	0.2	.	0.1	.	0.1	.	0.1	.
2	0.2	.	.	0.2	.	.	.	.	.	.	.	.	.	.	0.1	.	0.1	0.2	.	.
3	0.2	.	.	0.1	.	.	.	.	.	.	.	.	.	.	.	.	0.1	0.1	.	.
4	0.2	.	.	.	.	.	.	.	.	.	.	.	.	.	.	.	0.1	0.1	.	.
5	.	.	.	0.2	.	.	.	.	.	.	.	.	.	.	.	.	.	.	.	.
6	0.1	.	.	.	.	.	.	.	0.1	.	.	.	.	.	.	.	.	.	.	.
7	.	.	.	.	.	.	.	.	.	.	.	.	.	.	.	.	.	.	.	.
8	.	.	.	.	.	.	.	.	.	.	.	.	.	.	.	.	.	.	.	.
9	.	.	.	.	.	.	.	.	.	.	.	.	.	.	.	.	.	.	.	.
10	.	.	.	.	.	.	.	.	.	.	.	.	.	.	.	.	.	.	.	.
11	.	.	.	.	.	.	.	.	.	.	.	.	.	.	.	.	.	.	.	.
12	0.8	0.9	1.0	0.8	.	0.5	0.8	0.6	1.0	1.7	0.3	2.1	2.6	0.1	.	0.2	0.6	.	.	0.4
13	0.2	0.1	.	0.3	0.9	0.7	1.3	0.4	1.4	0.9	0.2	0.6	.	.	.	0.1	0.4	.	.	0.1
14	1.0	0.9	.	0.1	0.2	0.3	1.7	.	0.2	1.2	0.1	0.9	2.0	.	0.7	.	0.7	.	0.7	.
15	.	.	.	.	0.5	.	.	.	.	.	.	0.1	.	.	.	.	.	.	0.2	.
16	0.1	.	.	.	.	.	.	.	.	.	.	.	.	.	.	.	.	.	.	.
17	.	0.1	.	.	.	.	.	.	.	.	.	.	.	.	.	.	.	.	.	.
18	.	.	.	.	.	.	.	.	.	.	.	.	.	.	.	.	.	.	.	.
19	.	.	.	.	.	.	.	.	.	.	.	.	.	.	.	.	.	.	.	.
20	.	.	.	.	.	.	.	.	.	.	.	.	.	.	.	.	.	.	.	.
21	.	.	.	.	.	.	.	.	.	.	.	.	.	.	.	.	.	.	.	.
22	0.1	.	.	0.1	0.1	.	.	.	.	.	.	.	.	.	.	.	.	.	.	.
23	0.1	.	.	0.4	.	.	4.2	3.8	0.4	.	0.6	1.4	0.4	0.3	1.9	.	0.2	.	.	0.2
24	.	.	.	.	1.0	.	0.8	0.3	6.6	12.3	.	1.0	0.7	.	.	.	1.0	.	.	.
25	.	.	.	.	.	.	.	.	0.1	.	.	.	.	.	.	.	.	.	.	.
26	0.5	0.3	.	0.2	.	0.1	.	.	.	.	.	.	.	.	0.1	.	.	.	.	.
27	.	.	.	0.1	.	.	.	.	.	.	.	.	.	.	.	.	.	.	.	.
28	.	.	.	.	.	.	.	.	.	.	.	.	.	.	.	.	.	.	.	.
29	0.2	1.9	.	1.4	0.8	1.4	1.4	0.7	1.3	1.3	0.9	0.3	.	0.5	1.1	2.2	0.4	1.3	0.5	0.4
30	1.1	.	.	0.5	0.7	0.6	.	.	0.2	0.3	0.3	0.4	0.8	.	.	.	0.2	.	.	.
31	.	.	.	.	.	.	.	.	.	.	.	.	.	.	.	0.2	.	.	.	.
I	0.9	.	.	0.5	.	.	.	.	0.1	.	.	.	0.2	.	0.2	.	0.4	0.4	0.1	.
NORM		26.6	26.0	26.2	28.3	26.6	24.1	25.7	25.5	24.8	28.6	28.7	26.7	25.5	29.6	28.0	29.4	28.3	26.9	28.0
II	2.1	2.0	1.0	1.2	1.6	1.5	3.8	1.0	2.6	3.8	0.6	3.7	4.6	0.1	0.7	0.3	1.7	.	0.9	0.5
NORM		15.2	14.9	15.5	15.4	14.9	17.3	18.5	18.2	17.0	16.9	20.5	20.3	16.5	20.8	17.2	23.0	17.3	16.7	16.7
III	2.0	2.2	.	2.7	2.6	2.1	6.4	4.8	8.6	13.9	1.8	3.1	1.9	0.8	3.1	2.4	1.8	1.3	0.5	0.6
NORM		18.8	16.9	17.2	18.9	18.7	19.1	20.6	20.0	18.9	19.6	20.9	19.5	17.0	19.8	21.1	22.0	19.6	19.0	18.3
MND	5.0	4.2	1.0	4.4	4.2	3.6	10.2	5.8	11.3	17.7	2.4	6.8	6.7	0.9	4.0	2.7	3.9	1.7	1.5	1.1
NORM		60.6	57.8	58.9	62.5	60.2	60.5	64.9	63.7	60.6	65.1	70.1	66.5	59.0	70.2	66.3	74.4	65.2	62.7	63.0

	DISTRICT 8																			DISTRICT 9	
NR	557	558	560	564	565	567	570	573	576	578	579	580	582	583	591	593	595	596		588	645
DAG	EER BEEK	LUN TEREN	AME RONGEN	HULS HORST	VOORT HUI ZEN	KOOT WIJK	ELS PEET	BEEK BERGEN	SPA KEN BURG	OOSTER BEEK	VEE NEN DAAL	BARNE VELD	HA MERS VELD	WAGE NINGEN PD	DEE LEN	LAREN	SOEST	EEMNES		DUI VEN	HENGE LO (GLD)
1	.	.	.	0.2	.	.	0.1	0.1	0.1	0.1	.	0.1	.	.	.	.	.	.		0.1	1.0
2	.	.	.	.	.	.	0.1	.	0.2	0.1	.	0.2	.	.	.	.	0.3	.		.	.
3	.	.	.	.	.	.	0.1	.	0.1	.	.	0.1	.	.	.	.	.	.		.	.
4	.	.	.	.	0.1	0.1	.	.	.	.	.	.	.	.	.	.	.	.		.	.
5	.	.	.	.	.	.	.	.	.	.	.	.	.	.	.	.	. *	.		.	.
6	.	.	.	.	.	.	.	.	.	.	.	.	.	. *	.	.	.	.		.	.
7	.	.	.	.	.	.	.	.	.	.	.	.	.	. *	.	.	.	.		.	.
8	.	.	.	.	.	.	.	.	.	.	.	.	.	. *	.	.	.	.		.	.
9	.	.	.	.	.	.	.	.	.	.	.	.	.	. *	.	.	.	.		.	.
10	.	.	.	.	.	.	.	.	.	.	.	.	.	. *	.	.	.	.		.	.
11	.	.	.	.	.	.	.	.	.	.	.	.	.	. *	.	.	.	.		.	0.1
12	.	.	.	.	0.2	0.3	0.2	.	0.3	.	0.2	0.6	0.5	. *	.	0.2	.	0.3		.	0.2
13	0.3	0.2	0.4	0.1	1.4	0.6	.	0.6	0.7	.	0.3	0.6	.	0.2*	.	1.4	1.2	.		.	.
14	1.2	.	0.1	0.4	0.3	0.9	1.3	0.3	0.1	0.5	.	.	.	. *	0.4	0.6	.	0.3		0.7	0.4
15	0.2	.	.	.	.	.	.	.	.	0.3	.	.	.	. *	.	0.1	0.2	.		.	0.2
16	.	.	.	.	.	.	.	.	.	0.1	.	.	.	. *	.	.	.	.		.	.
17	.	.	.	.	.	.	.	.	.	.	.	.	.	. *	.	.	.	.		.	.
18	.	.	.	.	.	.	.	.	.	.	.	.	.	. *	.	.	.	.		.	.
19	.	.	.	.	.	.	.	.	.	.	.	.	.	. *	.	.	.	.		.	.
20	.	.	.	.	.	.	.	.	.	.	.	.	.	. *	.	.	.	.		.	.
21	.	.	.	.	.	.	.	.	.	.	.	.	.	. *	.	.	.	.		.	.
22	.	.	.	.	.	.	.	.	.	.	.	.	.	. *	.	.	.	.		.	.
23	2.4	0.3	.	.	1.4	2.2	0.4	3.0	.	2.2	0.4	0.4	.	1.3*	1.4	1.5	0.3	0.4		2.7	0.6
24	.	.	.	.	.	.	0.5	.	.	.	0.2	.	.	. *	.	.	.	.		0.2	0.1
25	.	.	.	.	.	.	.	.	.	.	.	.	.	. *	.	.	.	.		.	.
26	0.1	.	.	.	.	.	.	.	.	.	.	.	.	. *	.	.	.	.		.	0.3
27	.	.	.	.	.	.	.	.	.	.	.	.	.	. *	.	.	.	.		.	.
28	.	.	.	.	.	.	.	.	.	.	.	.	.	. *	.	.	.	.		.	.
29	.	1.1	0.7	1.2	1.1	0.5	.	0.2	0.7	1.3	0.8	0.7	1.0	1.2*	0.5	1.1	1.2	0.6		0.8	.
30	0.1	0.2	0.2	0.2	.	0.2	0.1	0.1	0.3	.	0.2	0.1	0.3	. *	.	0.4	0.4	0.7		.	0.4
31	.	.	.	.	.	0.1	.	.	.	.	.	.	.	. *	.	.	.	.		.	.
I	.	.	.	0.2	0.1	0.1	0.3	0.1	0.4	0.2	.	0.4	.	. *	.	.	0.3*	.		0.1	1.0
NORM	27.2	27.4	25.7	26.4	26.0	27.5	27.8	29.8	26.5	27.8	27.5	27.5	29.0	26.5	28.7	28.4		31.6		23.9	26.0
II	1.7	0.2	0.5	0.5	1.9	1.8	1.5	0.9	1.1	0.9	0.5	1.2	0.5	0.2*	0.4	2.3	1.4	0.6		0.7	0.9
NORM	20.8	17.9	16.9	19.4	17.1	19.3	19.6	22.0	16.3	19.7	19.0	17.6	18.1	18.5	20.9	17.5		16.0		17.2	17.2
III	2.6	1.6	0.9	1.4	2.5	3.0	1.0	3.3	1.0	3.5	1.6	1.2	1.3	2.5*	1.9	3.0	1.9	1.7		3.7	1.4
NORM	19.5	18.7	17.4	20.0	19.1	18.9	20.8	21.0	19.2	18.7	18.7	19.8	20.9	18.3	19.4	19.6		19.3		17.9	18.7
MND	4.3	1.8	1.4	2.1	4.5	4.9	2.8	4.3	2.5	4.6	2.1	2.8	1.8	2.7	2.3	5.3	3.6	2.3		4.5	3.3
NORM	67.4	63.9	60.0	65.8	62.2	65.8	68.2	72.8	62.0	66.2	65.1	64.9	68.0	63.3	69.1	65.5		66.9		58.9	61.9

MAART 2025

NEERSLAG 8-8 UUR (MM)

DISTRICT 9

NR	663	666	667	669	673	674	678	679	680	682	683	684	686	688	689
DAG	LOCHEM	WINTERSWIJK	DOETINCHEM	BORCULO	GENDRINGEN	REKKEN	ALMEN	HERWEN	AALTEN	MARKELO	LICHTENVOORDE	LIELVELDE	WOOLD	HUPSEL	DEVENTER
1	.	0.6	0.3	0.3	2.5	.	0.1	.	.	0.1	.	0.1	0.4	0.4	.
2	.	0.2	.	.	.	.	.	.	.	.	.	0.1	.	.	.
3	.	.	.	.	.	.	.	.	.	.	.	.	.	.	.
4	.	.	.	.	.	.	.	.	.	.	.	.	.	.	.
5	.	0.3	.	.	.	.	.	.	.	.	.	.	.	.	.
6	.	.	.	.	.	.	.	.	.	.	.	.	.	.	.
7	.	.	.	.	.	.	.	.	.	.	.	.	.	.	.
8	.	.	.	.	.	.	.	.	.	.	.	.	.	.	.
9	.	.	.	.	.	.	.	.	.	.	.	.	.	.	.
10	.	.	.	.	.	.	.	.	0.1	.	0.2	.	.	.	.
11	.	.	.	.	.	.	.	.	.	.	.	.	.	.	.
12	.	.	.	.	.	.	.	.	.	0.4	.	.	.	0.1	.
13	.	0.8	0.1	0.1	.	0.6	0.1	.	0.5	.	0.6	0.4	0.6	0.1	0.2
14	1.4	0.2	.	0.1	0.7	.	0.3	.	0.1	.	0.4	0.2	.	0.3	1.0
15	.	.	.	.	.	.	0.1	.	.	0.2	.	0.1	.	.	.
16	.	.	.	.	.	.	.	.	.	.	.	.	.	.	.
17	.	.	.	.	.	.	.	.	.	.	.	.	.	.	.
18	.	.	.	.	.	.	.	.	.	.	.	.	.	.	.
19	.	.	.	.	.	.	.	.	.	.	.	.	.	.	.
20	.	.	.	.	.	.	.	.	.	.	.	.	.	.	.
21	.	.	.	.	.	.	.	.	.	.	.	.	.	.	.
22	.	.	.	.	.	.	.	.	.	.	.	.	.	.	.
23	1.2	2.4	0.6	0.8	1.0	2.5	1.4	1.9	0.9	0.5	0.9	2.4	2.9	2.5	4.1
24	7.3	0.9	.	1.8	0.6	.	0.6	0.1	0.4	0.7	0.4	0.3	0.1	.	4.9
25	.	.	.	0.1	.	.	.	.	.	.	.	.	.	.	.
26	.	0.3	.	.	0.3	.	0.2	.	0.3	0.1	.	0.3	0.2	0.6	0.4
27	.	.	0.1	.	.	.	.	.	.	.	.	.	.	.	.
28	.	.	.	.	.	.	.	.	.	.	.	.	.	.	.
29	.	.	.	.	.	.	0.1	0.4	.	0.1	.	.	.	.	.
30	.	.	.	0.1	.	.	0.3	.	.	.	.	.	.	.	.
31	.	0.1	.	0.1	.	.	.	.	.	.	.	0.1	.	.	.
I	.	1.1	0.3	0.3	2.5	.	0.1	.	0.1	0.1	0.2	0.2	0.4	0.4	.
NORM	23.0	23.5	25.5	23.1	22.7	22.5	21.7	24.4	25.1	23.1	23.6	23.3	26.5	24.8	20.3
II	1.4	1.0	0.1	0.2	0.7	0.6	0.5	.	0.6	0.6	1.0	0.7	0.6	0.5	1.2
NORM	17.6	18.4	19.0	18.1	15.7	17.2	16.5	16.2	19.0	17.0	18.7	18.5	20.1	15.7	18.8
III	8.5	3.7	0.7	2.9	1.9	2.5	2.6	2.4	1.6	1.4	1.3	3.1	3.2	3.1	9.4
NORM	18.2	18.4	18.8	18.4	18.9	19.0	17.9	17.8	19.7	19.8	18.3	19.0	20.5	18.6	19.8
MND	9.9	5.8	1.1	3.4	5.1	3.1	3.2	2.4	2.3	2.1	2.5	4.0	4.2	4.0	10.6
NORM	58.8	60.3	63.2	59.6	57.4	58.7	56.1	58.5	63.8	59.9	60.6	60.8	67.1	59.2	58.9

DISTRICT 10

NR	434	465	539	549	562
DAG	GROOT AMMERS	OUD ALBLAS	NIJMEGEN	CULEMBORG	TIEL
1	.	0.3	0.1	.	.
2	.	.	.	.	.
3	.	.	.	.	.
4	.	.	0.2	.	.
5	.	.	0.1	.	.
6	.	.	.	.	.
7	.	.	.	.	.
8	.	.	.	.	.
9	.	.	.	.	.
10	.	.	.	.	.
11	.	.	.	.	.
12	0.3	1.0	.	0.6	0.1
13	0.2	.	.	.	0.4*
14	.	0.7	.	.	0.1*
15	.	.	.	0.2	.
16	.	.	.	.	.
17	.	.	.	.	.
18	.	0.1	.	.	.
19	.	.	.	.	.
20	.	.	.	.	.
21	. *	.	.	.	.
22	.	.	.	0.1	0.2
23	.	.	3.8	0.1	0.7
24	.	.	0.5	.	.
25	.	0.1	.	.	.
26	0.3	1.0	0.2	0.4	.
27	.	.	.	.	.
28	.	0.1	.	.	.
29	.	.	.	1.2	1.1
30	0.2	0.6	.	0.1	.
31	.	.	.	.	.
I	.	0.3	0.4	.	.
NORM	27.2	28.8	23.5	25.3	24.4
II	0.5	1.8	.	0.8	0.6*
NORM	15.6	16.5	16.6	15.7	16.5
III	0.5*	1.8	4.5	1.9	2.0
NORM	17.9	19.3	18.0	17.2	17.5
MND	1.0	3.9	4.9	2.7	2.6
NORM	60.8	64.6	58.1	58.1	58.5

DISTRICT 10

NR	569	584	589	830	835	836	840	910	917
DAG	HEUMEN	GELDERMALSEN	ZETTEN	HERWIJNEN	ANDEL	GORINCHEM	NIEUWENDIJK	AMMERZODEN	ZALTBOMMEL
1	.	.	.	.	.	0.2	0.1	.	.
2	.	0.2	.	.	.	.	0.1	.	.
3	.	.	.	.	.	.	0.1	.	.
4	.	.	.	.	.	.	0.1	.	.
5	.	.	.	.	.	. *	.	.	.
6	.	.	.	.	.	0.1	.	.	.
7	.	.	.	.	.	.	.	.	.
8	.	.	.	.	.	.	.	.	.
9	.	.	.	.	.	.	.	.	.
10	.	.	.	.	.	.	.	.	.
11	.	.	.	.	.	.	.	.	.
12	.	0.1	.	0.4	0.9	0.3	1.0	0.2	.
13	.	.	0.1	1.1	.	0.8	1.4	.	.
14	.	0.1	.	0.2	0.2	.	0.1	.	.
15	0.1	0.1	.	.	0.2	.	.	.	.
16	.	.	.	.	.	.	.	.	.
17	.	.	.	.	.	.	.	.	.
18	.	.	.	.	.	.	.	.	.
19	.	.	.	.	.	.	.	.	.
20	.	.	.	.	.	.	.	.	.
21	.	.	.	.	.	.	.	.	.
22	.	0.1	.	.	.	0.2	.	.	0.3
23	6.8	0.2	1.8	0.1	0.3	0.3	.	.	0.9
24	0.1	.	0.1	.	.	.	.	.	0.2
25	.	.	.	.	.	0.1	.	.	.
26	.	0.5	.	0.6	0.9	0.4	0.6	0.2	0.8
27	.	.	.	.	.	0.1	.	.	.
28	.	.	.	.	.	.	.	.	.
29	.	0.6	0.8	1.2	1.3	0.9	1.1	1.9	0.9
30	.	0.2	.	.	0.2	0.1	.	0.6	0.2
31	.	.	.	.	.	.	.	.	.
I	.	0.2	.	.	.	0.3*	0.4	.	.
NORM	23.6	25.1	25.6	24.4	25.2	26.6	26.8	22.8	23.7
II	0.1	0.3	0.1	1.7	1.3	1.1	2.5	0.2	.
NORM	16.0	17.2	16.5	16.9	16.5	16.7	17.2	15.1	16.5
III	6.9	1.6	2.7	1.9	2.7	2.1	1.7	2.7	3.3
NORM	17.4	17.8	16.8	18.2	18.9	19.0	19.3	17.1	18.1
MND	7.0	2.1	2.8	3.6	4.0	3.5	4.6	2.9	3.3
NORM	57.0	60.2	58.9	59.6	60.6	62.3	63.3	55.0	58.2

DISTRICT 11

NR	446	447	462	471	705	733	735	736	737	738	740
DAG	GOEDEREEDE	DENBOMMEL	DIRKSLAND	OUDDORPPOLDER	BRESKENS	RITTHEM	KAPELLE	BROUWERSHAVEN	KERKWERVE	BIERVLIET	STKRUIS
1	.	0.2	0.1	0.1	0.2	.	0.3	.	.	.	0.1
2	.	.	.	.	.	.	.	.	0.2	.	0.1
3	.	.	.	.	.	.	.	.	0.2	.	0.1
4	.	.	.	0.1	.	.	.	.	0.2	.	0.1
5	.	0.2	.	0.1	.	.	.	.	.	.	0.1
6	.	.	.	.	.	.	.	.	.	.	0.1
7	.	.	.	.	.	.	.	.	.	.	0.1
8	.	.	.	.	.	.	.	.	.	.	.
9	.	.	.	.	.	.	.	.	.	.	.
10	.	.	.	.	.	.	.	.	.	.	.
11	.	.	.	.	.	.	.	.	.	.	.
12	1.1	2.0	0.9	2.3	0.3	1.4	1.3	1.4	0.8	.	0.2
13	1.8	1.9	1.0	0.9	1.2	3.4	0.9	0.2	0.6	3.8	0.7
14	.	0.1	0.1	.	0.1	.	.	.	.	0.9	0.4
15	.	.	.	.	.	.	0.4	.	.	.	0.2
16	.	.	.	.	.	.	.	.	.	.	0.1
17	.	.	.	.	.	.	.	.	.	.	.
18	.	.	.	.	.	.	.	.	.	.	.
19	.	.	.	.	.	.	.	.	.	.	.
20	.	.	.	.	.	.	.	.	.	.	.
21	.	.	.	.	.	.	.	.	.	.	.
22	0.1	0.4	.	.	.	.	.	.	.	.	.
23	.	.	0.1	.	.	.	.	.	.	.	.
24	.	.	.	.	.	.	.	.	0.1	.	.
25	.	.	.	.	.	.	.	.	0.1	.	.
26	.	0.6	.	0.1	0.2	0.4	0.2	.	0.2	0.5	0.7
27	.	.	.	.	.	.	.	.	.	.	0.1
28	.	.	.	.	.	.	.	.	.	.	.
29	0.9	1.5	1.9	0.5	1.3	1.9	1.6	0.4	1.8	0.5	1.2
30	0.2	0.3	0.3	.	0.7	0.3	0.9	0.2	0.3	0.4	0.6
31	.	.	.	.	.	.	0.1	.	.	.	.
I	.	0.4	0.1	0.3	0.2	.	0.3	.	0.6	.	0.7
NORM	24.3	25.1	23.2	22.6	23.1	21.8	26.3	22.9	23.0	24.2	24.8
II	2.9	4.0	2.0	3.2	1.6	4.8	2.6	1.6	1.4	4.7	1.6
NORM	12.7	14.9	14.0	12.0	12.9	11.8	14.7	12.6	12.9	14.2	14.4
III	1.2	2.8	2.3	0.6	2.2	2.6	2.8	0.6	2.5	1.4	2.6
NORM	15.3	17.5	16.7	15.8	16.6	16.2	17.4	15.1	16.3	17.1	16.6
MND	4.1	7.2	4.4	4.1	4.0	7.4	5.7	2.2	4.5	6.1	4.9
NORM	52.2	57.5	54.0	50.4	52.6	49.9	58.5	50.6	52.1	55.6	55.8

MAART 2025

NEERSLAG 8-8 UUR (MM)

DISTRICT 11

NR	741	742	743	744	746	747	749	750	751	752	754	755	756	757	758	760	761	762	763	764	767
DAG	STAVE NISSE	TER NEU ZEN	NOORD GOUWE	ANNA JACOBA POLDER	WEST KAPEL LE	KRAB BEN DIJKE	WILHEL MINA DORP	RIL LAND	VROU WEN POLDER	HAAM STEDE	OVE ZANDE	KORT GENE	MIDDEL BURG	THOLEN	WOL PH'RTS DIJK	'S HEE REN HOEK	PHI LIP PINE	SCHOON DIJKE	CAD ZAND	KLOOS TER ZANDE	KA PELLE BRUG
1	0.4	.	0.3	.	0.1	0.4	.	0.2	0.2	.	0.1	.	0.2*	0.4	0.1	.	.	.	.	.	.
2	.	.	.	.	0.1	.	.	.	0.3	0.1	.	.	.	.	.	.	.	.	.	.	.
3	.	.	.	.	0.1	.	.	.	.	.	.	.	.	.	.	.	.	.	.	.	.
4	.	.	.	.	0.1	.	.	.	.	.	.	.	0.1	.	.	.	.	.	.	0.1	.
5	.	.	.	.	.	.	.	.	.	.	.	.	.	0.2	0.3	0.3	.	.	.	.	.
6	.	.	.	.	.	.	.	.	.	.	.	.	.	.	0.1	.	.	.	.	.	.
7	.	.	.	.	.	.	.	.	.	.	.	.	.	.	.	.	.	.	.	.	.
8	.	.	.	.	.	.	.	.	.	.	.	.	.	.	.	.	.	.	.	.	.
9	.	.	.	.	.	.	.	.	.	.	.	.	.	.	.	.	.	.	.	.	.
10	.	.	.	.	.	.	.	.	.	.	.	.	.	.	.	.	.	.	.	.	.
11	.	.	.	.	.	.	.	.	.	.	.	.	.	.	.	.	.	.	.	.	.
12	1.5	0.7	1.2	1.6	0.5	0.4	1.6	0.4	0.4	2.8	0.3	3.6	1.5	1.0	1.6	0.3	0.3	0.4	0.4	0.9	0.7
13	0.5	.	0.5	2.1	1.6	0.2	1.0	0.5	2.7	1.4	0.3	1.2	1.5	0.5	.	0.1	0.5	1.3	0.8	0.5	0.4
14	0.4	.	.	.	0.3	0.1	0.2	.	.	.	.	.	.	.	.	0.3	0.8	.	.	0.3	0.3
15	.	.	.	0.1	.	.	0.3	.	0.2	.	0.7	.	0.3	.	.	0.2	.	.	.	.	.
16	.	.	.	.	.	.	.	.	.	.	0.1	.	.	.	.	.	.	.	.	.	.
17	.	.	.	.	.	.	.	0.1	.	.	.	.	.	.	.	.	.	.	.	0.2	.
18	.	.	.	.	.	.	.	.	.	.	.	.	.	.	.	.	.	.	.	.	.
19	.	.	.	.	.	.	.	.	.	.	.	.	.	.	.	.	.	.	.	.	.
20	.	.	.	.	.	.	.	.	.	.	.	.	.	.	.	.	.	.	.	.	.
21	.	.	.	.	.	.	.	.	.	.	.	.	.	.	.	.	.	.	.	.	.
22	.	.	.	.	.	0.2	.	.	0.1	.	.	.	.	.	.	.	.	.	.	0.1	.
23	.	.	0.1	.	.	0.1	.	.	.	0.3	0.1	.	.	.	.	.	0.1	.	.	.	.
24	.	.	.	.	.	.	.	.	.	.	.	.	.	.	.	.	.	.	.	.	.
25	.	.	.	.	.	.	.	.	.	.	.	.	.	.	.	0.1	.	.	.	.	.
26	.	0.2	.	.	0.2	0.1	.	0.7	.	0.2	0.4	.	0.2	0.1	.	.	0.8	0.3	0.8	0.5	0.5
27	.	.	.	.	.	.	0.1	.	.	.	.	.	.	.	.	.	0.1	.	.	0.1	.
28	.	.	.	.	.	.	.	.	.	.	.	.	.	.	.	.	.	.	.	.	.
29	1.6	2.3	1.8	1.7	2.0	1.5	4.1	2.4	1.8	1.6	1.3	2.9	1.7	2.1	1.1	1.6	1.4	0.9	2.2	1.1	2.6
30	.	0.1	0.7	0.2	0.5	0.1	0.6	0.1	0.5	0.2	0.3	0.6	0.5	.	0.6	0.4	0.3	1.1	0.8	0.1	0.1
31	.	.	.	.	.	.	.	.	.	.	.	.	.	.	.	.	.	.	.	.	.
I	0.4	.	0.3	.	0.4	0.4	.	0.2	0.5	0.1	0.1	.	0.3*	0.6	0.5	0.3	.	.	.	0.1	.
NORM	25.2	23.0	21.1	23.2	23.3	25.2	26.1	24.3	23.7	21.9	24.8	23.2	23.2	24.3	26.3	25.7	23.8	24.8	25.4	23.9	23.9
II	2.4	0.7	1.7	3.8	2.4	0.7	3.1	1.0	3.3	4.2	1.4	4.8	3.3	1.5	1.6	0.9	1.6	1.7	1.2	1.9	1.4
NORM	14.1	13.9	11.8	13.7	11.7	14.3	14.7	14.8	12.1	12.0	13.4	12.8	12.0	14.3	13.6	13.5	14.8	14.1	12.7	14.2	15.4
III	1.6	2.6	2.6	1.9	2.7	2.0	4.8	3.2	2.4	2.3	2.1	3.5	2.4	2.2	1.7	2.1	2.7	2.3	3.8	1.9	3.2
NORM	17.0	16.5	15.1	16.1	16.6	18.0	17.3	16.6	16.6	16.6	16.6	16.4	16.9	16.2	16.9	16.9	16.9	17.7	17.2	16.5	18.1
MND	4.4	3.3	4.6	5.7	5.5	3.1	7.9	4.4	6.2	6.6	3.6	8.3	6.0	4.3	3.8	3.3	4.3	4.0	5.0	3.9	4.6
NORM	56.4	53.4	48.1	53.0	51.5	57.6	58.2	55.8	52.4	50.5	54.7	52.5	52.1	54.7	56.9	56.1	55.6	56.5	55.2	54.6	57.4

DISTRICT 11 / DISTRICT 12

NR	770	828	829	832	833	834	837	838	839	841
DAG	WEST DORPE	OUDEN BOSCH	ZUN DERT	BERGEN O/ZOOM	OOS TER HOUT	CHAAM	STEEN BERGEN	GINNE KEN	HOOGER HEIDE	KLUN DERT
1	.	.	.	1.7	.	.	1.9	.	0.5	.
2	.	.	.	0.1	.	.	0.1	.	.	.
3	.	.	.	.	.	.	.	.	.	.
4	.	.	.	.	.	.	.	.	.	.
5	.	.	.	.	.	.	.	.	.	.
6	.	.	.	.	.	.	.	.	.	.
7	.	.	.	.	.	.	.	.	.	.
8	.	.	.	.	.	.	.	.	.	.
9	.	.	.	.	.	.	.	0.2	.	.
10	.	.	.	.	.	.	.	.	.	.
11	.	.	.	.	.	.	.	.	.	.
12	0.2	1.0	.	1.1	.	.	0.1	.	0.6	1.5
13	.	.	1.1	2.5	0.4	.	3.2	.	3.3	1.0
14	.	.	1.0	.	.	0.2	0.5	.	0.2	.
15	.	.	.	.	.	.	.	.	.	.
16	.	.	.	.	.	.	.	.	.	.
17	0.1	.	.	.	.	.	.	.	.	.
18	.	.	.	.	.	.	.	.	.	.
19	.	.	.	.	.	.	.	.	.	.
20	.	.	.	.	.	.	.	.	.	.
21	.	.	.	.	.	.	.	.	.	.
22	.	.	.	.	.	.	0.1	.	.	.
23	.	0.4	.	.	.	.	.	.	.	.
24	.	.	.	.	.	.	.	.	.	.
25	.	.	.	.	.	.	.	.	.	.
26	0.7	0.8	0.9	.	1.9	0.9	0.9	1.5	1.6	1.0
27	.	.	.	.	.	.	.	.	.	.
28	.	.	.	.	.	.	.	.	.	.
29	3.4	0.8	1.5	1.4	1.6	1.8	0.9	2.0	1.9	1.4
30	0.2	.	.	0.1	0.2	0.1	0.1	.	0.2	0.5
31	.	.	.	.	.	.	.	.	.	.
I	.	.	.	1.8	.	.	2.0	0.2	0.5	.
NORM	23.5	26.1	24.4	23.5	26.4	24.1	26.0	24.6	23.4	26.1
II	0.3	1.0	2.1	3.6	0.4	0.2	3.8	.	4.1	2.5
NORM	15.8	15.4	16.4	13.7	17.0	15.6	15.0	16.6	14.7	16.1
III	4.3	2.0	2.4	1.5	3.7	2.8	2.0	3.5	3.7	2.9
NORM	17.4	16.8	18.8	15.3	18.5	18.2	16.5	17.7	18.1	18.0
MND	4.6	3.0	4.5	6.9	4.1	3.0	7.8	3.7	8.3	5.4
NORM	56.6	58.3	59.6	52.5	61.9	57.9	57.6	58.9	56.2	60.2

DISTRICT 13

NR	827	831	843	844	892	896	899	901	903
DAG	TIL BURG	ES BEEK	GILZE RIJEN	CA PELLE	GIERS BER GEN	HEL MOND	GEMERT	NU LAND	MEGEN
1	0.2	0.1	.	.	.	.	0.1	.	.
2	.	.	.	.	.	.	.	.	.
3	.	.	.	.	.	.	.	.	.
4	.	.	.	.	.	.	.	.	.
5	.	.	.	.	.	.	.	.	.
6	.	.	.	.	.	.	.	.	.
7	.	.	.	.	.	.	.	.	.
8	.	.	.	.	.	.	.	.	.
9	.	.	.	.	.	.	.	.	.
10	.	.	.	.	.	.	.	.	.
11	.	.	.	.	.	.	.	.	.
12	.	0.1	.	.	.	.	.	.	0.1
13	.	.	.	1.4	0.2	.	.	.	0.4
14	.	1.4	.	.	.	0.3	.	.	.
15	.	.	.	.	.	.	.	.	.
16	.	.	.	.	.	.	.	.	.
17	.	.	.	.	.	.	.	.	.
18	.	.	.	.	.	.	.	.	.
19	.	.	.	.	.	.	.	.	.
20	.	.	.	.	.	.	.	.	.
21	.	.	.	.	.	.	.	.	.
22	.	0.1	.	.	.	.	.	.	.
23	.	0.2	.	.	.	1.8	1.6	0.6	.
24	.	.	.	.	.	.	.	.	.
25	.	.	.	.	.	.	.	.	.
26	1.9	1.6	2.2	1.1	1.2	0.5	0.4	.	.
27	.	.	.	.	.	.	.	.	.
28	.	.	.	.	.	.	.	.	.
29	1.3	2.1	2.8	2.0	0.9	0.9	0.2	1.7	.
30	.	.	0.3	0.2	.	.	.	.	.
31	.	.	.	.	.	.	.	.	.
I	0.2	0.1	.	.	.	.	0.1	.	.
NORM	25.7	26.2	25.8	22.8	25.8	23.6	22.1	25.4	23.3
II	.	1.5	.	1.4	0.2	0.3	.	.	0.5
NORM	16.8	17.0	16.8	15.1	16.4	16.9	15.4	16.1	16.4
III	3.2	4.0	5.3	3.3	2.1	3.2	2.2	2.3	.
NORM	19.5	19.2	18.4	16.8	18.9	19.2	18.1	19.0	17.7
MND	3.4	5.6	5.3	4.7	2.3	3.5	2.3	2.3	0.5
NORM	62.0	62.4	61.0	54.7	61.1	59.7	55.6	60.4	57.5

MAART 2025

NEERSLAG 8-8 UUR (MM)

DISTRICT 13

NR	904	905	906	907	908	909	911	912	914	915	918	919	920	926
DAG	SOMEREN	ST ANTHONIS	OIRSCHOT	BOXTEL	DEURNE	MILL	DINTHER	LEENDE	OSS	EERSEL	MAAR HEEZE	EIND HOVEN VB	VOLKEL	WAALRE
1	0.1	.	.	0.1	0.1	.	.	.	.	0.3	.	.	.	0.2
2	0.1	0.1	.	.	.	.	.	0.2	.	.	.	.	.	.
3	0.1	.	.	.	.	.	.	.	.	.	.	.	.	.
4	0.1	.	.	.	.	.	.	0.1	.	.	.	.	.	.
5	0.1	.	.	.	.	.	.	.	.	.	.	.	.	.
6	0.1	.	.	.	.	.	.	.	.	.	.	.	.	.
7	.	.	.	.	.	.	.	.	.	.	.	.	.	.
8	.	.	.	.	.	.	.	.	.	.	.	.	.	.
9	.	.	.	.	.	.	.	.	.	.	.	.	.	.
10	.	.	.	.	.	.	.	.	.	.	.	.	.	.
11	.	.	.	0.2	.	.	.	.	.	.	.	.	.	.
12	.	.	.	.	.	.	.	.	.	.	.	.	.	0.2
13	0.1	0.3	.	0.1	0.3	.	.	0.7	.	0.7	0.1	0.2	0.9	0.8
14	.	.	.	.	.	.	.	.	.	0.8	.	.	.	0.9
15	0.1	.	.	.	.	.	.	.	.	.	.	.	.	.
16	.	.	.	.	.	.	.	.	.	.	.	.	.	.
17	.	.	.	.	.	.	.	.	.	.	.	.	.	.
18	.	.	.	.	.	.	.	.	.	.	.	.	.	0.1
19	.	.	.	.	.	.	.	.	.	.	.	.	.	.
20	.	.	.	.	.	.	.	.	.	.	.	.	.	.
21	.	.	.	.	.	.	.	.	.	.	.	.	.	.
22	.	.	.	.	.	.	.	.	.	.	.	.	.	.
23	2.4	6.3	0.3	0.3	2.3	4.8	0.9	1.3	0.4	0.3	0.8	0.2	2.5	5.5
24	0.1	0.3	.	.	.	.	.	.	.	.	.	.	.	.
25	.	.	.	.	.	.	0.1	.	.	.	.	.	.	.
26	0.7	0.2	1.2	1.4	0.9	0.2	1.4	2.2	0.1	1.8	1.8	1.5	0.8	2.2
27	0.1	.	.	0.1	.	.	.	.	.	.	.	.	.	.
28	.	.	.	.	.	.	.	.	.	.	.	.	.	.
29	0.6	.	1.5	0.4	0.3	0.1	1.0	1.0	0.5	1.6	0.5	1.6	0.8	1.6
30	.	.	.	.	.	.	.	.	.	.	.	.	.	.
31	.	.	.	.	.	.	.	. *	.	.	.	.	.	0.1
I	0.6	0.1	.	0.1	0.1	.	.	0.3	.	0.3	.	.	.	0.2
NORM	20.8	23.5	24.2	24.2	21.3	23.9	25.2	21.9	22.2	24.8	20.3	22.9	25.1	19.6
II	0.2	0.3	.	0.3	0.3	.	.	0.7	.	1.5	0.1	0.2	0.9	2.0
NORM	15.7	16.0	15.3	15.4	15.4	17.7	15.2	16.2	15.2	15.7	14.5	15.5	17.1	17.7
III	3.9	6.8	3.0	2.2	3.5	5.1	3.4	4.5*	1.0	3.7	3.1	3.3	4.1	9.4
NORM	18.8	18.5	18.0	18.4	18.6	18.2	18.7	17.8	16.1	18.5	16.6	18.3	20.2	20.9
MND	4.7	7.2	3.0	2.6	3.9	5.1	3.4	5.5	1.0	5.5	3.2	3.5	5.0	11.6
NORM	55.3	58.0	57.5	57.9	55.4	59.8	59.1	55.9	53.5	59.0	51.5	56.6	62.3	58.2

DISTRICT 14

NR	883	897	913	921	922	923
DAG	SEVENUM	VENLO	IJSSELSTEYN	VENRAY	SIEBEN GEWALD	ARCEN
1	0.2	0.7	.	.	.	0.2
2	.	.	.	.	0.2	.
3	0.2	0.2	.	.	0.1	.
4	.	.	.	.	0.2	.
5	.	.	.	.	0.1	.
6	.	.	.	.	.	.
7	.	.	.	.	.	.
8	.	.	.	.	.	.
9	.	.	.	.	.	.
10	.	.	.	.	.	.
11	.	.	.	.	.	.
12	.	.	.	0.2	.	.
13	0.9	0.4	.	0.1	.	.
14	0.6	.	0.1	.	0.5	0.6
15	.	.	.	.	0.1	.
16	.	.	.	.	.	.
17	.	.	.	.	.	.
18	.	.	.	.	.	.
19	.	.	.	.	.	.
20	.	.	.	.	.	.
21	.	.	.	.	.	.
22	.	.	.	.	.	.
23	1.1	1.0	5.7	2.3	0.6	1.0
24	0.3	0.3	.	0.1	0.8	0.3
25	.	.	.	.	.	.
26	0.6	0.5	0.4	0.2	.	0.1
27	.	.	.	.	.	.
28	.	.	.	.	.	.
29	.	1.6	.	0.5	0.3	.
30	.	.	.	.	.	.
31	.	.	.	.	.	.
I	0.4	0.9	.	.	0.6	0.2
NORM	20.8	21.1	21.8	22.8	25.2	24.5
II	1.5	0.4	0.1	0.3	0.6	0.6
NORM	15.0	15.2	15.3	15.1	14.0	15.1
III	2.0	3.4	6.1	3.1	1.7	1.4
NORM	17.8	19.4	18.3	18.4	18.7	16.7
MND	3.9	4.7	6.2	3.4	2.9	2.2
NORM	53.7	55.6	55.4	56.4	58.0	56.3

DISTRICT 14

NR	961	964	967	970	983
DAG	ROERMOND	WEERT	HEIBLOEM	STRAMROY	KESSELEIK
1	0.2	0.2	0.5	.	.
2	.	.	.	.	.
3	.	.	.	.	.
4	.	.	.	.	.
5	.	.	.	.	.
6	.	.	.	.	.
7	.	.	.	.	.
8	.	.	.	.	.
9	.	.	.	.	.
10	.	.	.	.	.
11	.	.	.	.	.
12	.	.	.	.	.
13	0.4	0.1	0.3	0.4	0.8
14	.	0.1	.	.	.
15	.	.	.	.	.
16	.	.	.	.	.
17	.	.	.	.	.
18	.	.	.	.	.
19	.	.	.	.	.
20	.	.	.	.	.
21	.	.	.	.	.
22	.	.	.	.	.
23	0.4	5.5	2.3	6.6	0.5
24	.	.	0.2	.	0.2
25	.	0.1	.	.	.
26	0.3	0.3	0.8	0.5	0.3
27	.	0.1	.	.	.
28	.	.	.	.	.
29	.	0.2	.	.	.
30	.	.	.	.	.
31	.	.	.	.	.
I	0.2	0.2	0.5	.	.
NORM	20.0	21.4	21.0	21.1	21.5
II	0.4	0.2	0.3	0.4	0.8
NORM	13.4	15.0	14.6	14.9	14.9
III	0.7	6.2	3.3	7.1	1.0
NORM	16.3	16.5	17.7	16.5	18.9
MND	1.3	6.6	4.1	7.5	1.8
NORM	49.7	52.9	53.3	52.5	55.4

DISTRICT 15

NR	962	963	965	966	968	969	971	973	974	979	980	981	982
DAG	UBACHSBERG	VAL KENBURG	SCHAESBERG	SCHINNEN	VAALS	STEIN	NOOR BEEK	BEEK	BUCHTEN	ECHT	EPEN	OOST-MAARLAND	SCHINVELD
1	0.3	0.6	0.3	0.2	0.7	0.3	.	0.2	0.3	0.1	0.2	.	.
2	.	0.1	.	.	0.2	.	.	.	.	.	.	.	.
3	.	0.2	.	.	.	.	.	.	.	.	.	.	.
4	.	0.2	.	.	.	.	.	.	.	.	.	.	.
5	.	.	.	.	.	.	.	.	.	.	.	.	.
6	.	.	.	.	.	.	.	.	.	.	.	.	.
7	.	.	.	.	.	.	.	.	.	.	.	.	.
8	.	.	.	.	.	.	.	.	.	.	.	.	.
9	.	.	.	.	.	.	.	.	.	.	.	.	.
10	.	.	.	.	.	.	.	.	.	.	0.1	.	.
11	.	.	.	.	.	.	.	.	.	.	.	.	.
12	0.5	0.2	0.1	.	0.2	.	.	.	0.1	.	0.5	.	.
13	0.3	0.5	0.3	0.3	1.1	.	0.8	0.9	0.6	.	.	.	0.1
14	.	0.1	.	.	.	.	.	.	.	.	.	.	.
15	.	.	.	.	.	.	.	.	.	.	.	.	.
16	.	.	.	.	.	.	.	.	.	.	.	.	.
17	.	.	.	.	.	.	.	.	.	.	.	.	.
18	.	.	.	.	.	.	.	.	.	.	.	.	.
19	.	.	.	.	.	.	.	.	.	.	.	.	.
20	.	.	.	.	.	.	.	.	.	.	.	.	.
21	.	.	.	.	.	.	. *	.	.	.	.	.	.
22	0.3	0.2	0.4	.	.	0.2	.	0.3	.	.	0.4	.	.
23	0.6	0.6	2.4	.	1.4	1.4	1.0	0.2	0.4	0.7	0.9	0.3	2.1
24	.	0.3	0.1	0.8	.	0.2	.	0.7	0.7	.	.	.	.
25	.	.	.	.	.	.	.	.	0.2	.	.	0.2	.
26	2.4	1.1	1.9	1.0	2.0	1.0	1.4	0.7	0.8	2.1	1.9	1.3	1.1
27	.	0.1	0.1	.	.	.	.	.	.	.	.	.	.
28	.	.	.	.	.	.	.	.	.	.	.	.	.
29	.	.	.	.	.	0.1	.	.	0.4	.	.	.	.
30	.	.	0.3	.	0.5	.	.	0.1	.	.	0.5	.	.
31	.	0.1	.	.	.	.	.	.	.	.	.	.	.
I	0.3	1.1	0.3	0.2	0.9	0.3	.	0.2	0.3	0.1	0.3	.	.
NORM	22.3	24.4	23.4	25.3	25.5	22.9	21.5	22.9	20.8	19.0	24.7	20.3	21.7
II	0.8	0.8	0.4	0.3	1.3	.	0.8	0.9	0.7	.	0.5	.	0.1
NORM	16.9	18.9	19.3	18.9	21.2	17.3	16.8	16.8	15.5	14.0	19.5	19.6	14.3
III	3.3	2.4	5.2	1.8	3.9	2.9	2.4*	2.0	2.5	2.8	3.7	1.8	3.2
NORM	20.3	21.9	21.4	21.9	23.9	19.8	19.5	20.1	18.1	16.6	22.4	18.7	19.4
MND	4.4	4.3	5.9	2.3	6.1	3.2	3.2	3.1	3.5	2.9	4.5	1.8	3.3
NORM	59.5	65.2	64.1	66.1	70.6	60.1	57.8	59.8	54.5	49.5	66.6	58.5	55.4

MAART 2025

REFERENTIE-GEWASVERDAMPING VOLGENS MAKKINK (MM)

NR	270	277	286	249	269	279	215	240	275	290	344	356	283	319	323	350	370	375	377	391
DAG	LEEU WARDEN	LAU WERS OOG	NIEUW BEERTA	BERK HOUT	LELY STAD	HOOGE VEEN	VOOR SCHO TEN	SCHIP HOL	DEE LEN	TWEN THE	R'DAM	HER WIJNEN	HUP SEL	WEST DORPE	WILHEL MINA DORP	GILZE RIJEN	EIND HOVEN	VOLKEL	ELL	ARCEN
1	1.0	1.3	1.0	1.1	0.9	0.9	1.0	1.1	0.4	0.4	1.1	0.7	0.4	0.8	1.1	0.6	0.4	0.4	0.3	0.3
2	1.1	1.2	1.3	1.4	1.1	1.3	1.4	1.4	1.3	1.2	1.4	1.1	1.1	1.5	1.5	1.4	1.4	1.3	1.5	1.5
3	1.2	1.4	1.5	1.5	1.5	1.5	1.4	1.5	1.5	1.5	1.5	1.5	1.5	1.5	1.5	1.5	1.5	1.5	1.5	1.6
4	1.4	1.5	1.3	1.5	1.5	1.5	1.5	1.5	1.5	1.4	1.5	1.5	1.5	1.5	1.6	1.6	1.5	1.5	1.6	1.5
5	1.5	1.5	1.6	1.8	1.7	1.7	1.7	1.7	1.7	1.8	1.7	1.8	1.7	1.8	1.8	1.8	1.8	1.8	1.8	1.8
6	1.6	1.7	1.6	1.7	1.7	1.7	1.7	1.7	1.8	1.7	1.8	1.8	1.8	1.9	1.9	1.9	1.8	1.8	1.8	1.9
7	1.8	1.8	1.7	1.8	1.9	1.8	1.8	1.8	1.9	1.9	1.9	1.9	1.9	2.0	2.0	1.9	1.9	2.0	1.9	2.0
8	1.9	1.9	1.8	2.0	1.9	1.9	2.0	2.0	2.1	2.0	2.0	2.0	2.0	2.0	2.0	2.0	2.0	2.0	1.9	2.0
9	1.8	1.8	1.7	1.7	1.8	1.9	1.8	1.9	1.9	1.9	1.7	1.8	1.9	2.0	2.0	2.0	2.0	1.9	2.0	2.0
10	1.7	1.8	1.6	1.7	1.8	1.7	1.8	1.8	1.9	1.8	1.9	1.9	1.9	1.7	1.9	2.0	1.9	2.0	2.0	1.9
11	1.1	1.1	0.7	1.1	1.0	0.7	1.2	1.0	0.7	0.4	1.0	0.7	0.4	0.7	1.1	0.7	0.4	0.4	0.3	0.3
12	1.3	1.3	1.2	1.1	1.4	1.4	1.4	1.4	0.9	0.8	1.3	1.2	0.9	1.1	1.3	0.9	0.9	1.0	0.9	0.8
13	1.0	1.1	1.0	1.2	1.1	0.8	1.2	0.8	0.7	0.9	0.9	0.9	0.8	1.0	1.1	1.0	0.9	1.0	0.9	0.9
14	1.4	1.6	1.2	1.5	1.2	1.2	1.4	1.4	0.7	1.0	1.2	1.0	0.9	1.2	1.3	1.1	1.0	0.9	1.1	1.1
15	1.6	1.7	1.7	1.7	1.3	1.6	1.8	1.8	1.4	1.2	1.7	1.5	1.2	1.2	1.5	1.4	1.3	1.2	1.2	1.3
16	1.1	1.1	1.1	1.5	1.8	1.5	2.0	1.6	2.0	1.9	2.0	2.0	2.0	1.9	2.1	2.0	1.9	2.1	2.0	2.0
17	1.9	2.0	1.8	2.0	2.0	2.0	2.0	2.0	2.0	2.0	1.7	2.0	2.0	1.5	1.5	1.8	1.8	1.9	1.6	2.1
18	2.0	2.0	1.9	2.1	2.1	2.0	2.2	2.1	2.1	2.1	2.1	2.1	2.0	2.2	2.2	2.2	2.2	2.1	2.2	2.2
19	2.2	2.2	2.1	2.2	2.2	2.2	2.3	2.2	2.3	2.2	2.3	2.3	2.2	2.3	2.4	2.3	2.3	2.3	2.3	2.4
20	2.0	2.1	2.0	2.3	2.3	2.2	2.3	2.2	2.4	2.3	2.3	2.3	2.3	2.4	2.3	2.5	2.4	2.4	2.4	2.4
21	2.4	2.5	2.4	2.4	2.5	2.5	2.5	2.4	2.5	2.5	2.4	2.5	2.5	2.2	2.2	2.4	2.5	2.5	2.4	2.6
22	2.6	2.5	2.5	2.0	2.3	2.5	1.5	1.8	1.7	2.2	1.3	1.6	2.1	1.4	0.9	1.6	1.7	1.8	1.8	1.8
23	1.3	1.4	1.1	1.9	1.4	1.0	2.4	1.8	1.5	1.0	2.2	1.7	1.2	2.0	2.3	1.9	1.8	1.4	1.5	1.3
24	1.8	2.0	1.7	1.8	1.9	1.4	1.0	1.6	2.0	1.7	1.7	2.3	1.9	1.5	1.6	1.9	1.6	2.2	1.9	1.9
25	1.1	1.0	1.4	1.5	1.5	1.5	1.5	1.2	1.5	1.4	1.4	1.7	1.3	1.9	1.8	1.7	1.7	1.7	1.8	1.6
26	1.5	1.4	0.8	1.4	1.1	0.8	1.5	1.1	0.7	0.7	1.1	1.0	0.8	1.1	1.6	0.9	0.8	0.8	0.9	0.8
27	2.4	2.5	2.4	2.4	2.5	2.5	2.3	2.5	2.4	2.4	2.5	2.5	2.5	2.5	2.4	2.5	2.5	2.5	2.4	2.4
28	0.6	0.8	2.5	0.7	1.4	2.4	0.7	0.8	1.9	2.5	0.8	1.0	2.5	0.9	0.9	1.0	1.6	2.0	2.5	2.5
29	2.1	2.4	2.2	2.0	2.2	2.1	2.3	2.3	2.4	2.3	2.4	2.4	2.3	2.4	2.4	2.3	2.3	2.3	2.5	2.6
30	2.0	2.4	1.3	2.1	2.3	1.1	2.5	2.5	1.2	1.0	2.5	2.0	1.0	2.0	2.6	1.4	1.2	1.4	1.4	1.1
31	2.2	2.2	1.5	2.2	2.2	2.1	2.5	2.4	2.1	2.1	2.6	2.6	1.8	2.6	2.7	2.4	2.2	2.5	2.2	2.1
I	15.0	15.9	15.1	16.2	15.8	15.9	16.1	16.4	16.0	15.6	16.5	16.0	15.7	16.7	17.3	16.7	16.2	16.2	16.3	16.5
II	15.6	16.2	14.7	16.7	16.4	15.6	17.8	16.5	15.2	14.8	16.5	16.0	14.7	15.5	16.8	15.9	15.1	15.3	14.9	15.5
III	20.0	21.1	19.8	20.4	21.3	19.9	20.7	20.4	19.9	19.8	20.9	21.3	19.9	20.5	21.4	20.0	19.9	21.1	21.3	20.7
MND	50.6	53.2	49.6	53.3	53.5	51.4	54.6	53.3	51.1	50.2	53.9	53.3	50.3	52.7	55.5	52.6	51.2	52.6	52.5	52.7

NR	REFERENTIE GEWASVERDAMPING (MM) 235	280	260	310	380	NEERSLAG 0-24 UUR (MM) 235	280	260	310	380	SNEEUWDAGEN (s) O- 24 UUR 235	280	260	310	380
DAG	DE KOOY	EELDE	DE BILT	VLIS SIN GEN	MAAS TRICHT	DE KOOY	EELDE	DE BILT	VLIS SIN GEN	MAAS TRICHT	DE KOOY	EELDE	DE BILT	VLIS SIN GEN	MAAS TRICHT
1	1.4	0.9	0.9	1.1	0.4	.	.	.	.	.	.	.	.	.	.
2	1.4	1.0	1.4	1.6	1.6	.	.	.	.	.	.	.	.	.	.
3	1.5	1.4	1.5	1.6	1.7	.	.	.	.	.	.	.	.	.	.
4	1.5	1.3	1.6	1.6	1.7	.	.	.	.	.	.	.	.	.	.
5	1.6	1.6	1.8	1.9	1.9	.	.	.	.	.	.	.	.	.	.
6	1.6	1.6	1.8	1.8	1.9	.	.	.	.	.	.	.	.	.	.
7	1.8	1.8	1.9	2.0	2.0	.	.	.	.	.	.	.	.	.	.
8	1.9	1.9	2.0	2.0	2.1	.	.	.	.	.	.	.	.	.	.
9	1.8	1.8	1.8	1.9	2.0	.	.	.	.	.	.	.	.	.	.
10	1.8	1.7	1.9	1.8	2.0	.	.	.	.	.	.	.	.	.	.
11	1.2	1.0	0.9	1.1	0.3	0.1	1.6	0.0	0.1	0.0	.	.	.	.	.
12	1.7	1.1	1.3	1.8	0.9	1.1	1.5	0.3	0.8	0.0	s	.	.	.	.
13	1.3	0.8	1.0	1.2	1.0	0.5	1.0	0.0	1.6	.	.	.	.	.	.
14	1.5	1.1	1.4	1.8	1.2	1.0	0.1	0.0	0.0	0.0	.	.	.	.	.
15	1.9	1.6	1.3	1.8	1.5	.	.	.	.	.	.	.	.	.	.
16	1.2	1.2	2.1	1.9	1.8	0.0	0.1	.	.	.	.	.	.	.	.
17	2.0	1.9	2.2	1.4	1.2	.	.	.	0.0	.	.	.	.	.	.
18	2.1	2.0	2.2	2.3	2.2	.	.	.	.	.	.	.	.	.	.
19	2.3	2.2	2.3	2.4	2.5	.	.	.	.	.	.	.	.	.	.
20	2.1	2.2	2.5	2.4	2.6	.	.	.	.	.	.	.	.	.	.
21	2.4	2.5	2.7	2.1	2.5	.	.	.	.	.	.	.	.	.	.
22	2.3	2.5	2.0	1.1	1.5	0.0	0.0	0.0	0.0	0.1	.	.	.	.	.
23	1.7	1.1	1.4	2.3	1.3	4.9	0.9	0.3	0.0	0.3	.	.	.	.	.
24	1.4	1.6	2.3	1.5	1.3	0.0	1.1	.	.	.	.	.	.	.	.
25	1.4	1.3	1.2	1.8	2.1	0.0	0.5	0.0	0.0	1.0	.	.	.	.	.
26	2.1	0.8	1.3	1.6	0.7	.	0.0	.	.	0.0	.	.	.	.	.
27	2.4	2.3	2.6	2.6	2.7	.	.	.	.	.	.	.	.	.	.
28	0.9	2.4	1.1	0.8	2.7	0.3	0.2	0.5	1.4	0.0	.	.	.	.	.
29	2.2	2.1	2.3	2.4	2.3	.	.	.	.	.	.	.	.	.	.
30	2.3	1.3	1.9	2.7	1.3	0.2	0.5	0.4	0.6	0.1	.	.	.	.	.
31	2.2	2.0	2.6	2.7	2.1	.	.	.	.	.	.	.	.	.	.
I	16.3	15.0	16.6	17.3	17.3	.	.	.	.	.	.	.	.	.	.
NORM	9.1	8.1	8.5	9.8	9.0	19.5	22.9	25.6	18.8	20.3					
II	17.3	15.1	17.2	18.1	15.2	2.7	4.3	0.3	2.5	0.0	s	.	.	.	.
NORM	11.5	10.2	10.9	12.7	11.5	11.5	16.1	16.2	11.4	15.6					
III	21.3	19.9	21.4	21.6	20.5	5.4	3.2	1.2	2.0	1.5	.	.	.	.	.
NORM	17.1	15.3	15.9	17.3	16.3	12.7	15.1	16.0	14.5	18.7					
MND	54.9	50.0	55.2	57.0	53.0	8.1	7.5	1.5	4.5	1.5	s	.	.	.	.
NORM	37.6	33.5	35.3	39.7	36.8	43.7	54.1	57.8	44.6	54.6					

NEERSLAGGEMIDDELDEN PER DISTRICT (MM)

	D1	D2	D3	D4
I	0.3	0.4	0.4	0.0
II	2.9	3.1	3.5	2.3
III	5.6	6.7	4.1	1.6
MAAND	8.9	10.3	8.0	4.0
NORM	49.3	54.6	57.1	54.5

	D5	D6	D7	D8
I	0.1	0.1	0.3	0.1
II	1.0	0.9	2.4	1.3
III	3.2	4.9	1.8	2.7
MAAND	4.3	6.0	4.5	4.2
NORM	57.5	61.0	59.1	65.5

	D9	D10	D11	D12
I	0.4	0.1	0.2	0.5
II	0.7	0.8	2.3	2.0
III	3.1	2.6	2.4	2.7
MAAND	4.2	3.5	4.9	5.2
NORM	60.2	59.7	54.2	58.1

	D13	D14	D15	LAND
I	0.1	0.3	0.3	0.2
II	0.5	0.5	0.5	1.8
III	3.6	3.3	2.9	3.4
MAAND	4.1	4.1	3.7	5.5
NORM	58.0	54.5	60.6	57.9

HOOGSTE MAANDSOM 45.1 MM TE
85 Leeuwarden

LAAGSTE MAANDSOM 0.5 MM TE
903 Megen

HOOGSTE DAGSOM 33.3 MM OP
24/03 TE
85 Leeuwarden

NORMALEN: TIJDVAK 1991-2020

Kaart met meteorologische stations

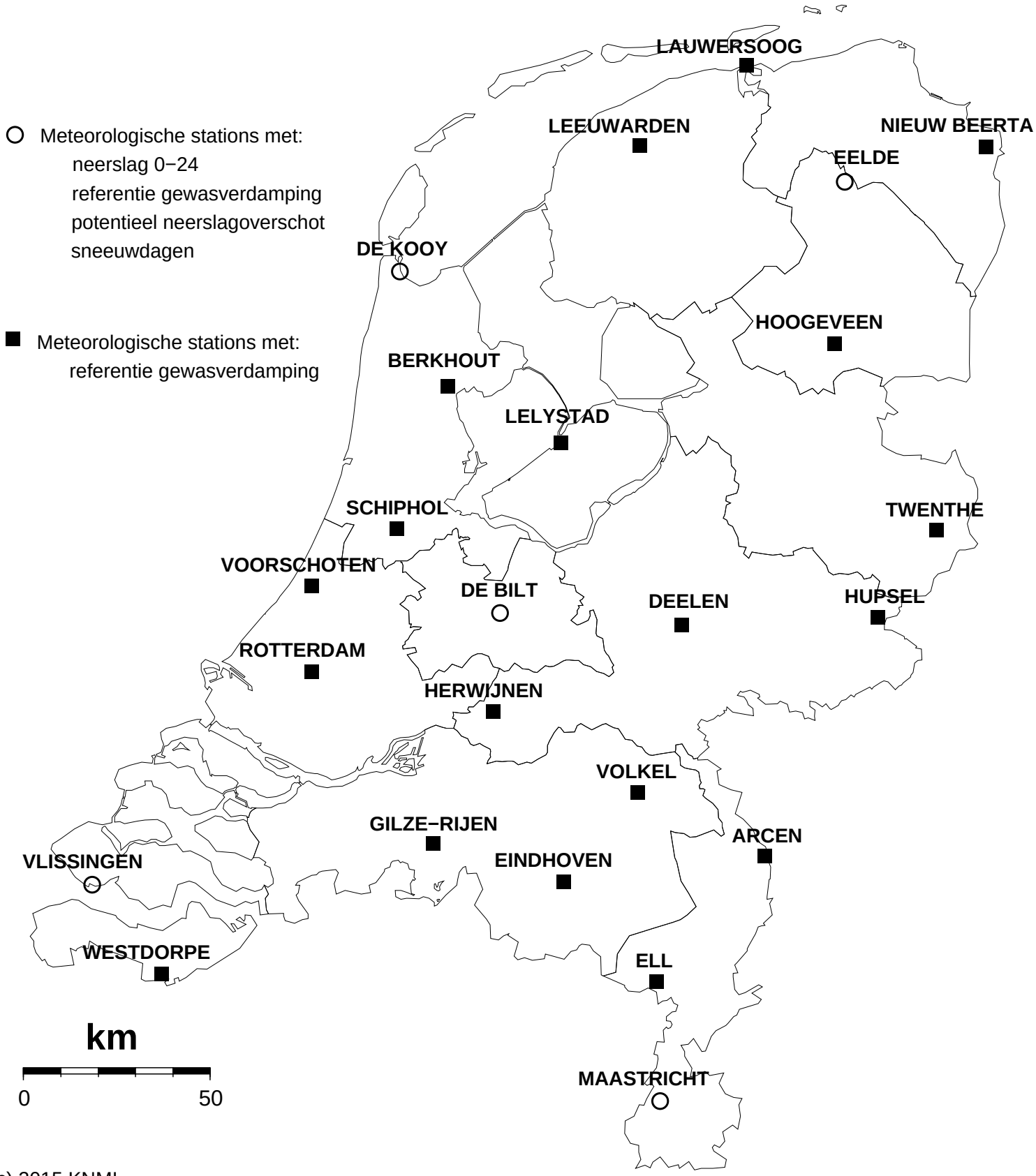

(c) 2015 KNMI

Koninklijk Nederlands
Meteorologisch Instituut
Ministerie van Infrastructuur en Waterstaat

April 2020

Maandsommen neerslag, maart 2025

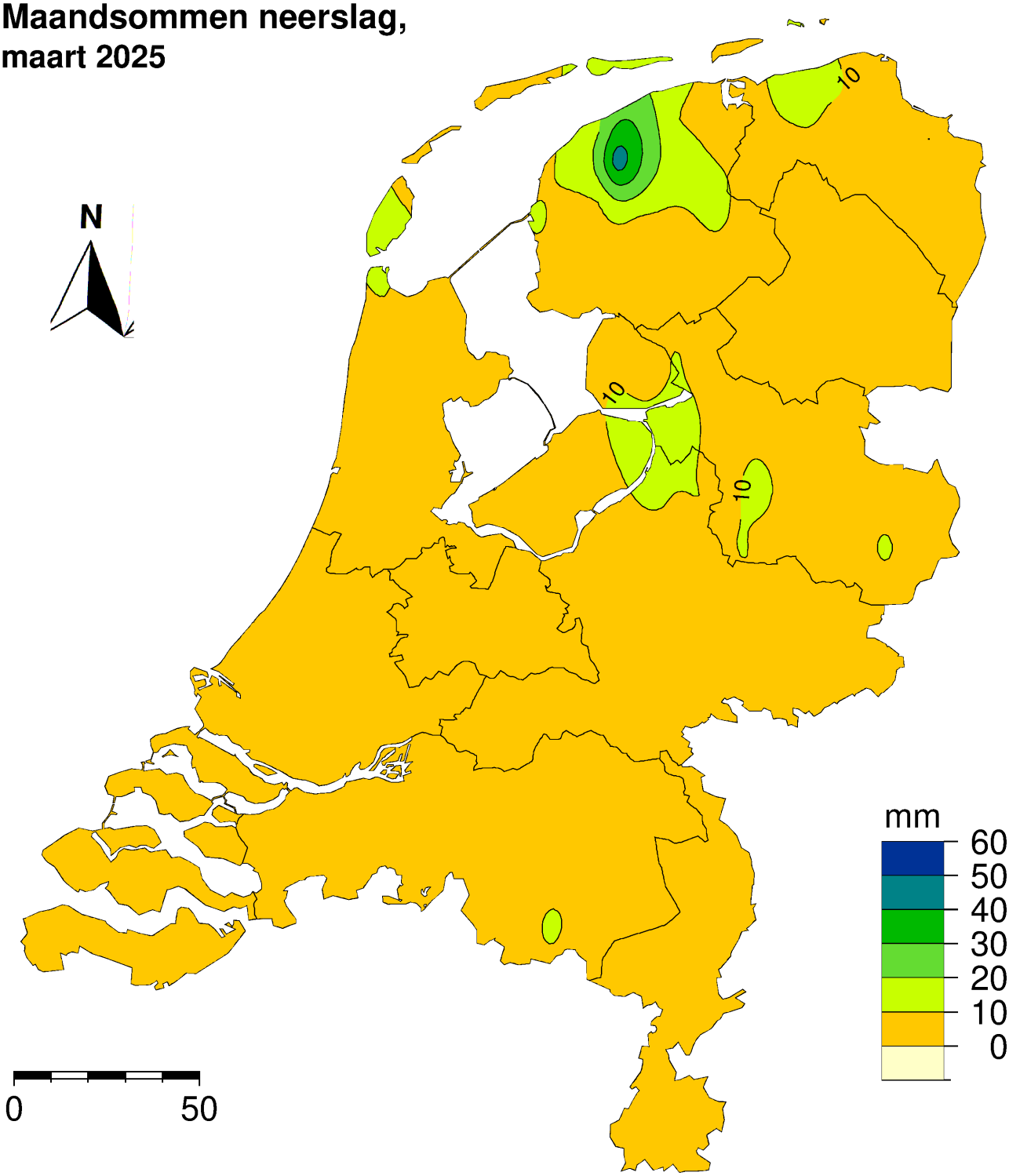

(c) 2025 KNMI

Dit rapport is een uitgave van:

Koninklijk Nederlands Meteorologisch Instituut
Postbus 201 | 3730 AE De Bilt
www.knmi.nl | klimaatdesk@knmi.nl