

# KNMI Flitspeilingen

- **Weerfenomeen:** gladheid door ijzel
  - **Kleurcode:** oranje
  - **Datum:** donderdag 11 januari 2024
  - **Onderzoeksregio:** Overijssel, Gelderland, Noord-Brabant en Limburg
  - **Respons:** n=935  
**Weging:** provincie, leeftijd, geslacht, opleidingsniveau
- Auteurs:** Melle Conradie  
Door van der Vegt
- Rapportnummer:** 2024/007

## Managementsamenvatting

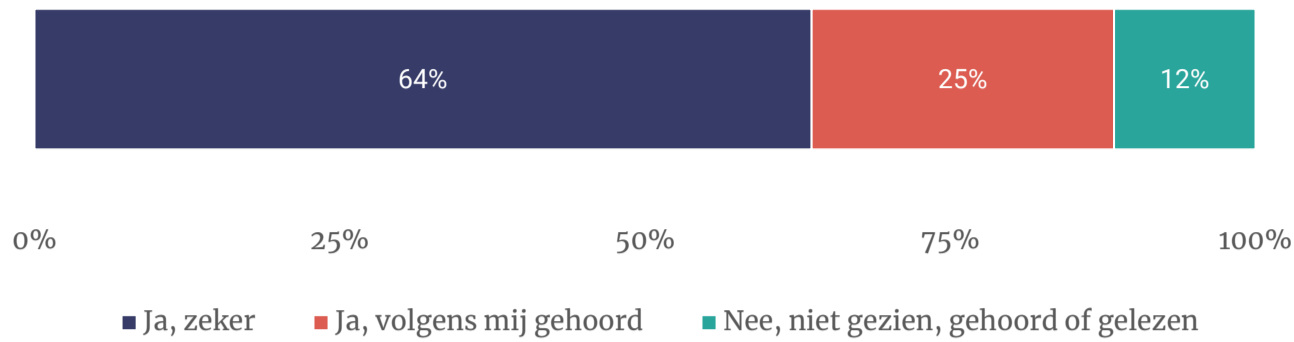
Een ruime meerderheid (88%) van de mensen in het gebied van de waarschuwing van 11 januari 2024 hoorden hierover. Ze hoorden er vooral over via de televisie, een nieuwsapp of website of de radio. Drie procent wist ervan via de KNMI-website en twee procent via de KNMI-app. Driekwart weet dat de weerwaarschuwing door het KNMI werd afgegeven (76%). Drie op de vijf (61%) hadden het goed dat code oranje in hun provincie werd afgegeven. Een derde (34%) denkt dat het om code geel ging. Twee op de vijf (41%) geven de juiste omschrijving van code oranje 'wees voorbereid', terwijl 53 procent denkt dat 'wees alert' bij code oranje hoort.

Voor negen op de tien (90%) is het (naar eigen zeggen) evenwel duidelijk wat ze moeten doen bij code oranje. Twee op de vijf (41%) waren van plan buitenactiviteiten te ondernemen gedurende de periode van de waarschuwing. Hiervan paste 46 procent het gedrag aan. Men heeft vooral anderen op de hoogte gebracht (22%) of bleef toch thuis terwijl dit niet het plan was (22%). De voornaamste reden om niets te doen, is dat men toch al geen plannen had om naar buiten te gaan (50%). Daarnaast noemt men dat ze de waarschuwing vaak overdreven vinden (21%), plannen niet aan konden passen (20%) en niet bang waren voor de mogelijke gevolgen van het weer (18%). Een ruime meerderheid (93%) ondervond geen hinder of schade door het weer.

Twee derde (64%) vond de waarschuwing van 11 januari passend, bij de waarschuwingen in het algemeen is dit 62 procent. Een kwart (25%) vond de waarschuwing van 11 januari overdreven (algemeen; 31%). Voor driekwart (72%) was de tijdsperiode van de melding (heel erg) duidelijk. De helft (51%) vond het moment van uitgifte passend.

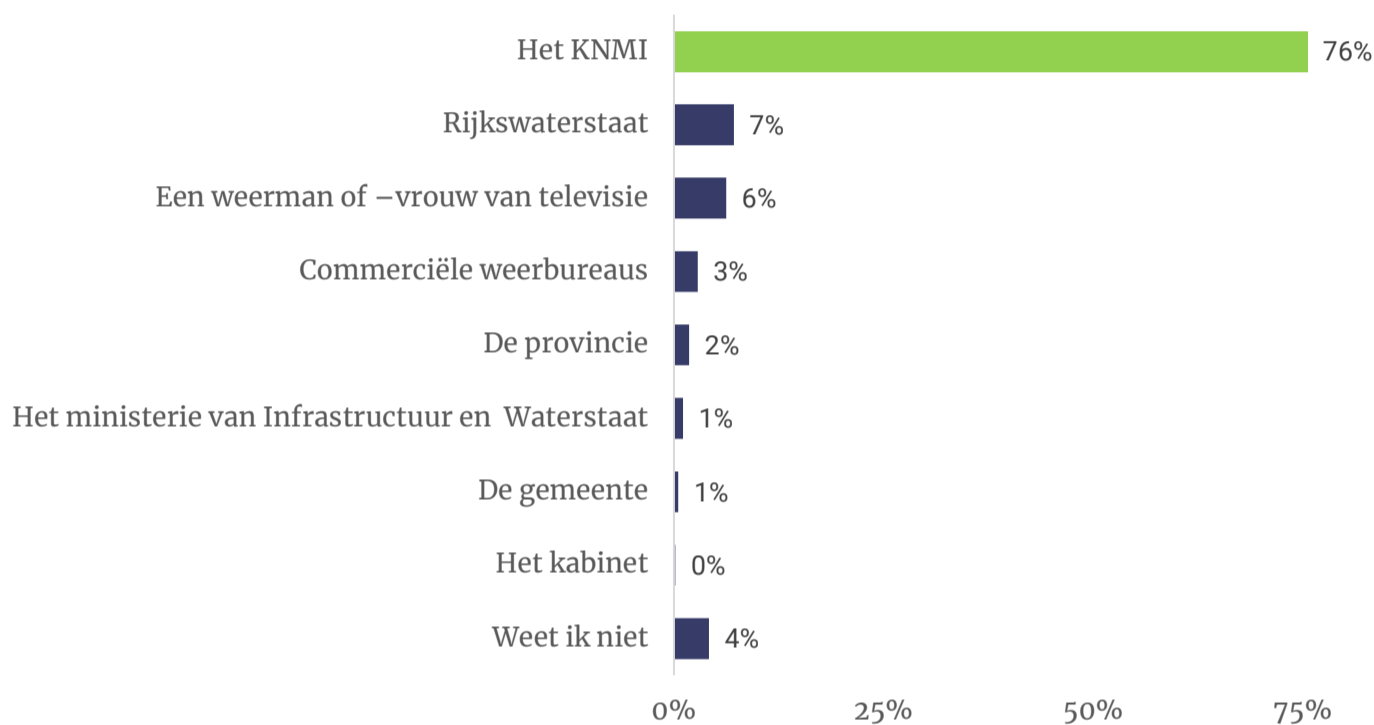
Gemiddeld geeft men een 7,5 aan de (getoonde) afbeelding van de waarschuwing. Voor de meeste mensen is het duidelijk (89%) en bruikbaar (85%). Voor de afbeelding die op social media is gedeeld met handelings- en impactinformatie geeft men gemiddeld een 7,3. Ook dit bericht is voor de meeste mensen duidelijk (89%) en bruikbaar (85%). De informatie in de mogelijke waarschuwingen voor de komende week is goed te begrijpen (87%) en tweederde (66%) zou het handig vinden om dit te weten.

Op donderdag 11 januari is er een weerwaarschuwing uitgegeven voor de provincie waar u woont. Heeft u hier iets over gezien, gehoord of gelezen? (n=935)



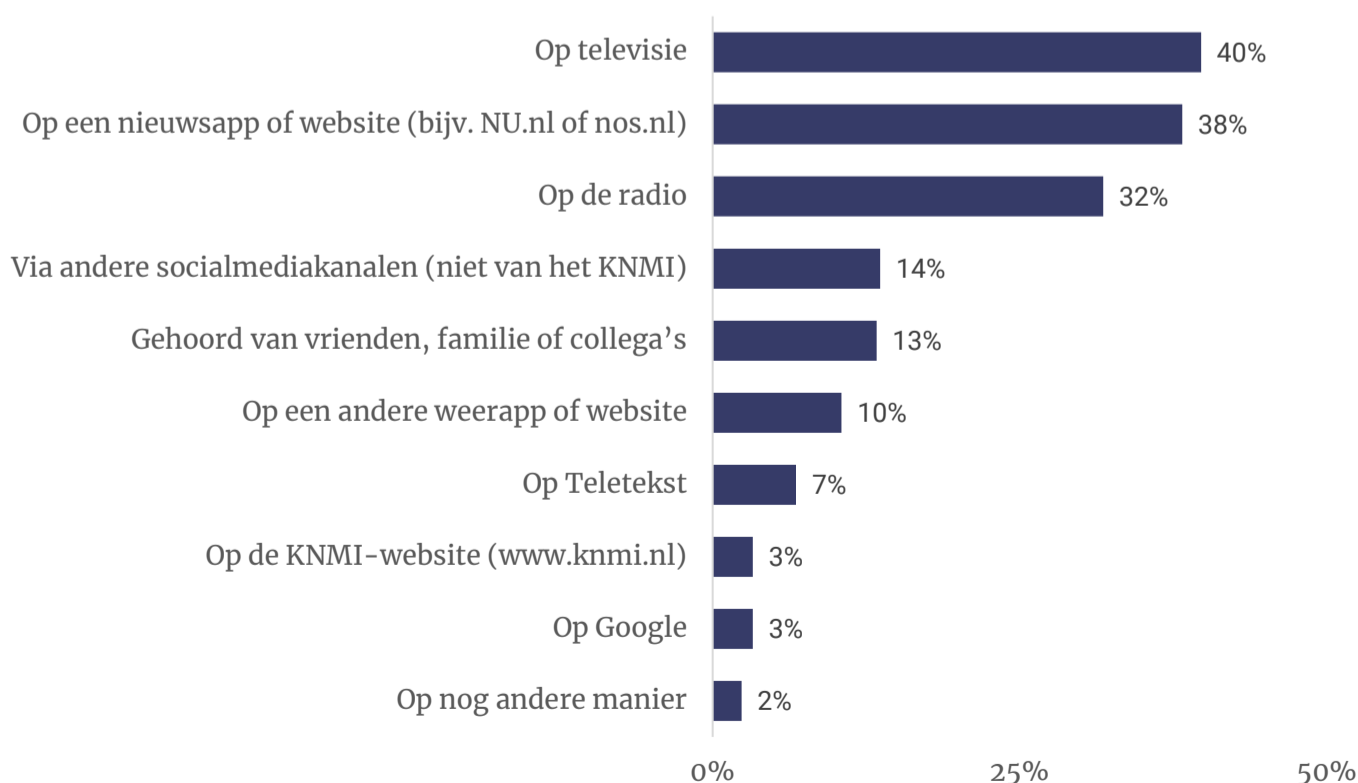
Een ruime meerderheid (88%) heeft van de weerwaarschuwing van donderdag 11 januari gehoord: 64 procent weet dit zeker en een kwart denkt dit te weten. Twaalf procent heeft dit niet gezien, gehoord of gelezen.

Wie heeft de weerwaarschuwing afgegeven, denkt u? (gesteld indien gehoord van de waarschuwing; n=830) (meerdere antwoorden mogelijk)



Driekwart (76%) weet dat het KNMI de melding uitgaf. Daarna noemt men Rijkswaterstaat (7%), een weerman of -vrouw van televisie (6%) en commerciële weerbureaus (3%) het meest. Vier procent weet het niet.

Waar hebt u de waarschuwing gezien gehoord of gelezen? (top 5 en kanalen KNMI) (gesteld indien gehoord van de waarschuwing; n=830) (meerdere antwoorden mogelijk)



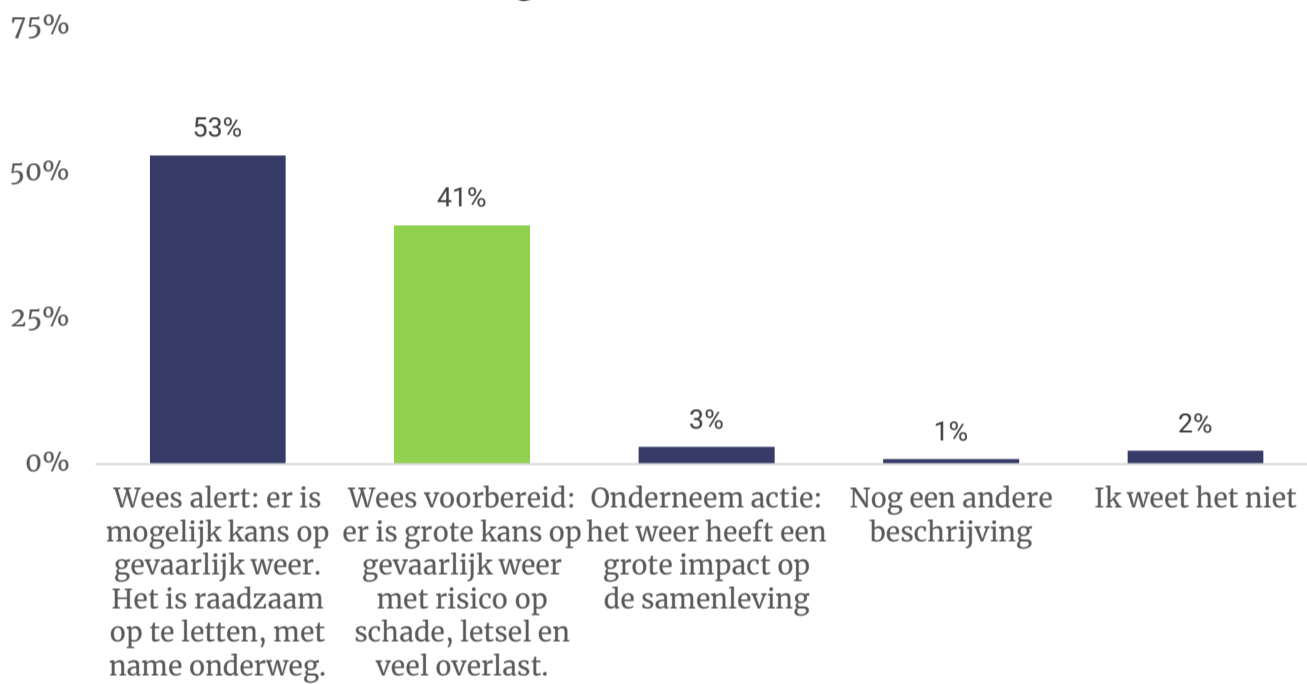
De televisie staat bovenaan bij de media waar men over de waarschuwing hoorde (40%). Daarnaast zag men de waarschuwing vaak op een nieuwsapp of website (38%) of hoorde het op de radio (32%). Drie procent was op de hoogte via de KNMI-website en twee procent via de KNMI-app.

Welke kleurcode had de waarschuwing van donderdag 11 januari in uw provincie? (gesteld indien gehoord van de waarschuwing; n=830)

	%
Groen	0%
Geel	34%
Oranje	61%
Rood	1%
Een andere kleur	0%
Weet ik niet	4%
Ik wist niet dat de waarschuwing een kleur had	0%
TOTAAL	100%

Drie op de vijf (61%) hebben het goed dat code oranje in de eigen provincie werd afgegeven. Een derde (34%) dacht dat de waarschuwing om code geel ging. Eén procent dacht code rood.

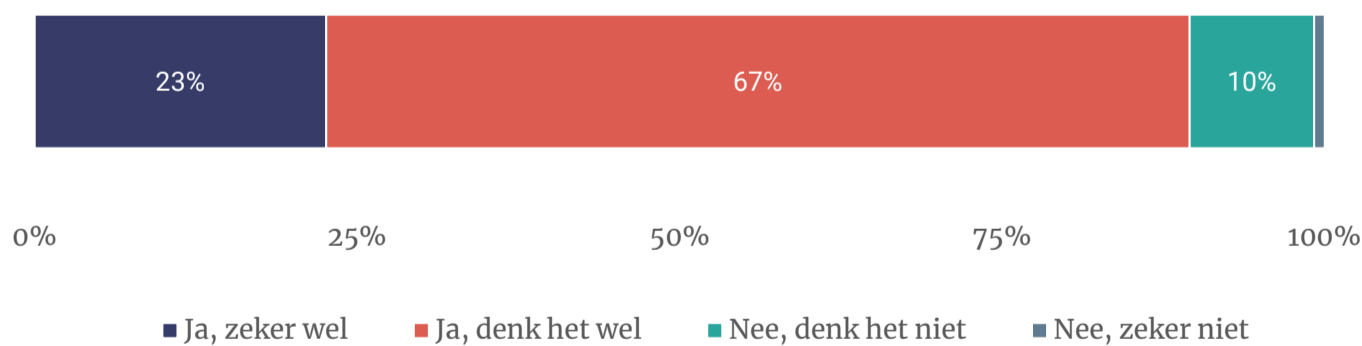
Donderdag 11 januari is een weerwaarschuwing afgegeven met code oranje. Welke van de onderstaande beschrijvingen past volgens u bij een weerwaarschuwing van deze kleur? (n=935)



Twee op de vijf (41%) hebben de omschrijving van code oranje juist. De helft (53%) denkt dat 'wees alert' bij code oranje hoort. Drie procent denkt dat 'onderneem actie' de juiste omschrijving is.

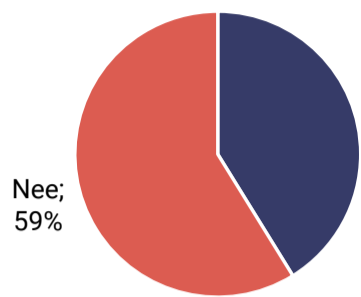
De beschrijving die hoort bij een weerwaarschuwing met code oranje is: *Wees voorbereid: er is grote kans op gevaarlijk weer met risico op schade, letsel en veel overlast.*

Weet u wat u moet doen als het KNMI deze boodschap afgeeft? (n=935)



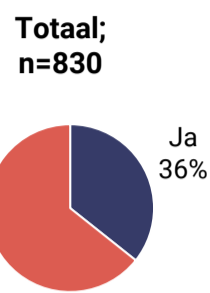
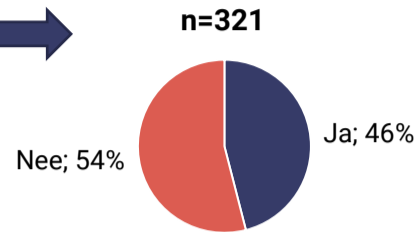
Een kwart (23%) zegt zeker te weten wat te doen bij code oranje. Daarnaast denkt 67 procent dit te weten. Tien procent weet niet wat ze moeten doen.

**Was u van plan om buitenactiviteiten te ondernemen gedurende de periode dat de weerwaarschuwing gold?**  
(gesteld indien gehoord van de waarschuwing; n=830)



**Heeft u uw gedrag naar aanleiding van de code op 11 januari aangepast?**  
(gesteld indien gehoord van de waarschuwing; n=830)

Plannen voor buitenactiviteiten;



Een meerderheid (59%) was niet van plan om een buitenactiviteit te ondernemen gedurende de periode van de waarschuwing.

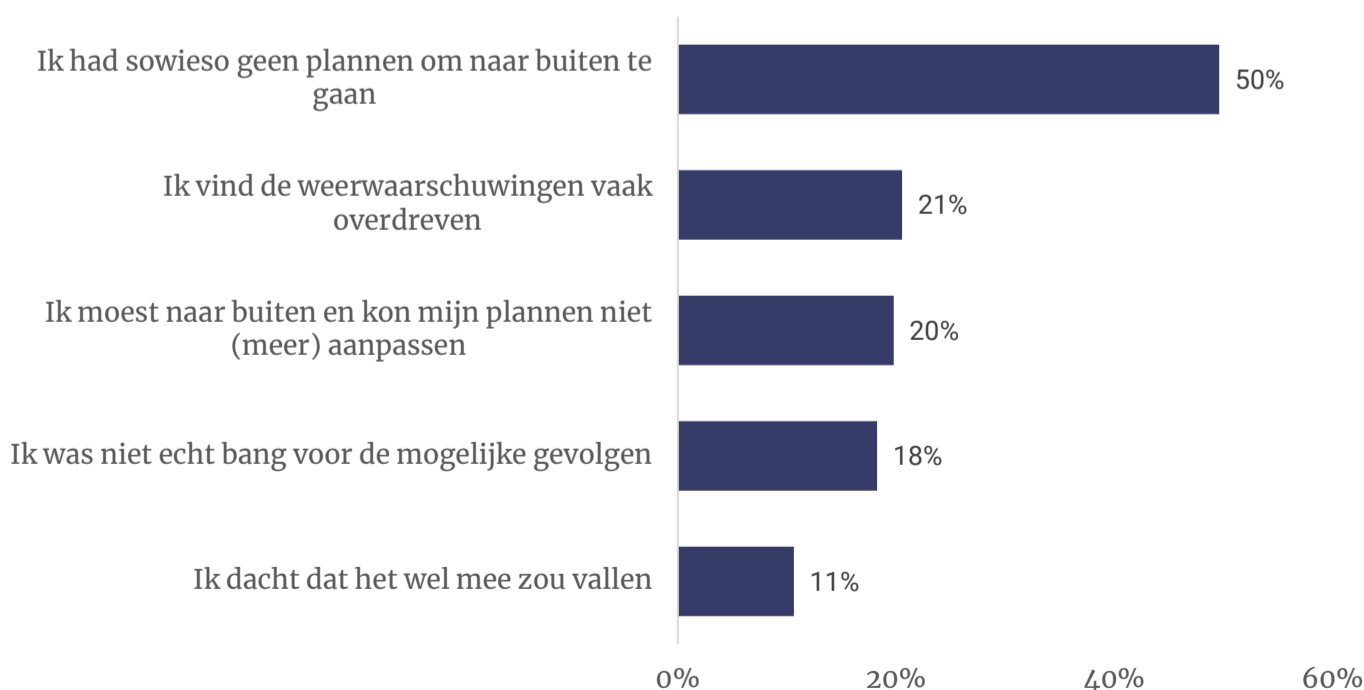
Een derde (36%) heeft het gedrag aangepast naar aanleiding van de waarschuwing. Van de mensen die van plan waren om naar buiten te gaan, paste 46 procent het gedrag aan.

**Wat heeft u gedaan of veranderd naar aanleiding van de weerwaarschuwing? (top 5)**  
(gesteld indien men gedrag veranderde naar aanleiding van waarschuwing; n=294)  
(meerdere antwoorden mogelijk)



Bij aanpassing van gedrag, heeft men heeft vooral anderen op de hoogte gebracht (22%) en is vaker thuisgebleven terwijl dat niet het plan was (22%). Zestien procent trok buiten extra kleding aan.

**Waarom heeft u niets gedaan of veranderd in uw gedrag naar aanleiding van de weerwaarschuwing? (top 5)**  
(gesteld indien men gedrag niet veranderde naar aanleiding van waarschuwing; n=536)  
(meerdere antwoorden mogelijk)

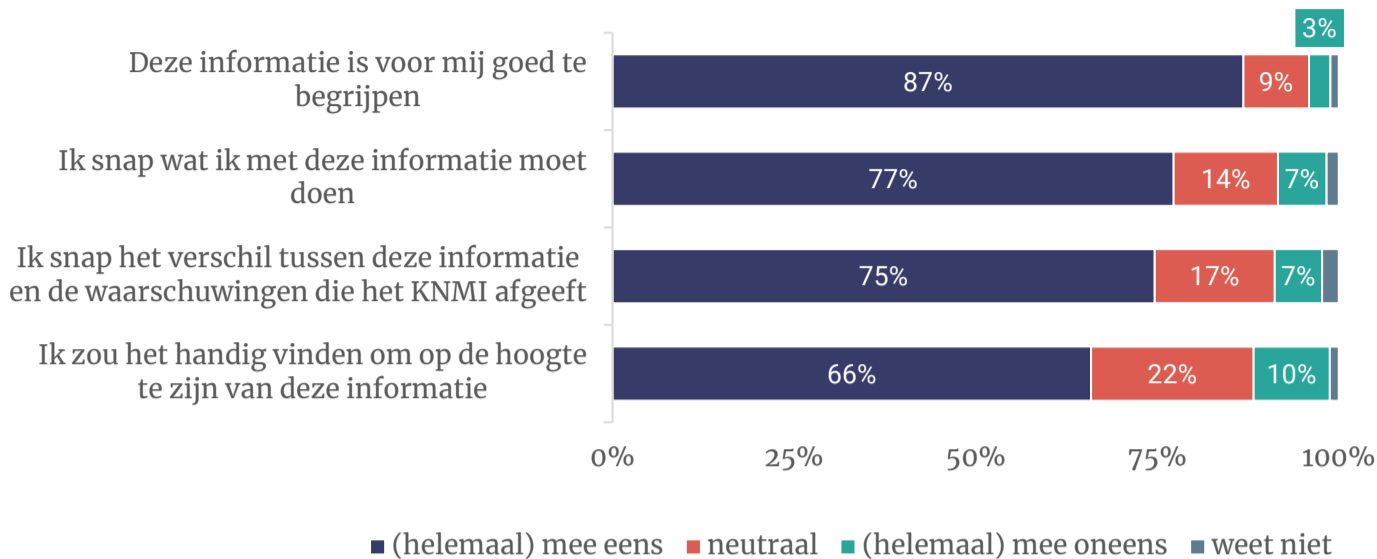


Tweederde (64%) paste het gedrag niet aan na het horen van de weerswaarschuwing.

Vooral omdat men toch geen plannen had om naar buiten te gaan (50%). Een vijfde (21%) deed niks omdat ze de waarschuwing vaak overdreven vinden. Net zoveel mensen konden plannen niet meer aanpassen (20%) of waren niet bang voor de mogelijke gevolgen van het weer (18%).

# Mogelijke weerswaarschuwingen 1/1

Naast het dagelijkse weerbericht geeft het KNMI op zijn website mogelijke waarschuwingen voor de komende week weer. Bijvoorbeeld: "Vrijdag is er vooral in de kustprovincies een grote kans (60-90%) op code geel voor zware windstoten"  
**In welke mate bent u het eens of oneens met de volgende uitspraken? (n=935)**

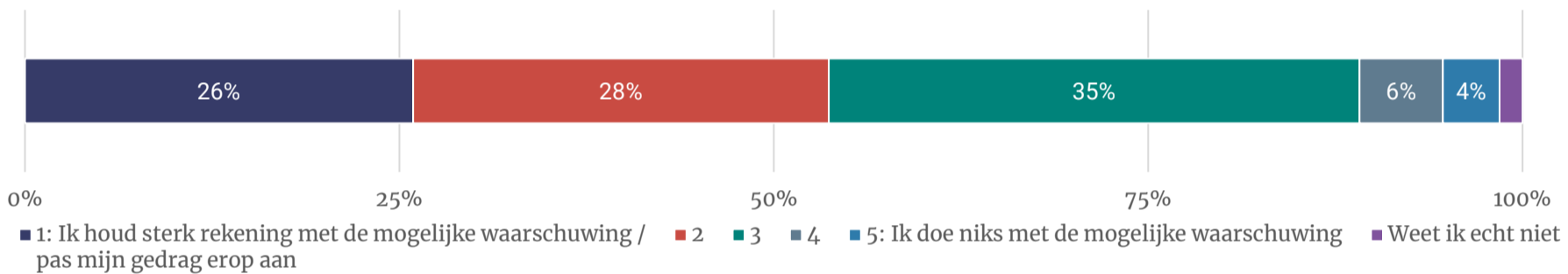


Het KNMI geeft ook kansen op weerwaarschuwingen af. De meeste mensen (87%) geven aan dat ze dit (op basis van een voorbeeldtekst) makkelijk te begrijpen vinden. Driekwart snapt wat ze met de informatie moeten doen (77%) en het verschil met de waarschuwingen (75%). Tweederde (66%) zou het handig vinden om op de hoogte te zijn van de mogelijke waarschuwingen.

Over het algemeen denkt men eerder iets dan niets te doen met de informatie uit de mogelijke waarschuwing. Een derde (35%) zit in het midden.

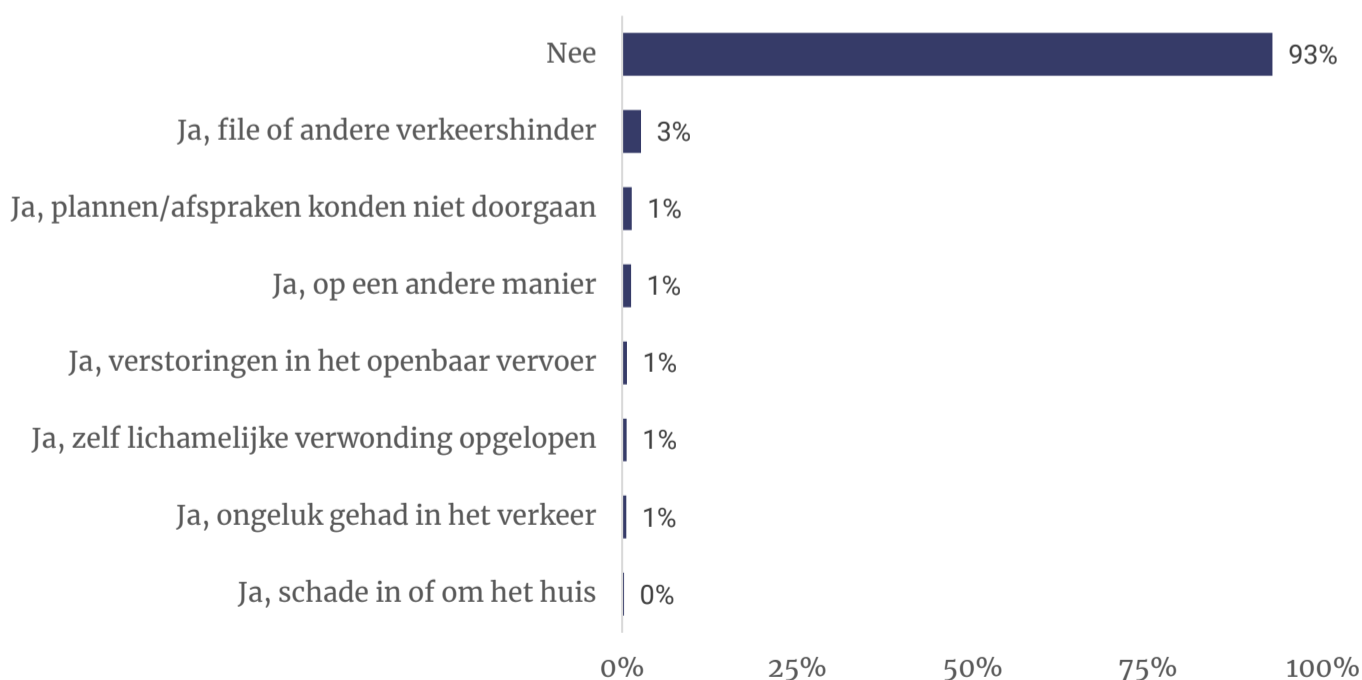
## Hoe zou u omgaan met een mogelijke waarschuwing? (n=935)

(geef hieronder aan op een schaal van 1 tot 5; 1=Ik houd sterk rekening met de mogelijke waarschuwing / pas mijn gedrag erop aan; 5=Ik doe niks met de mogelijke waarschuwing)



# Gevolgen 1/1

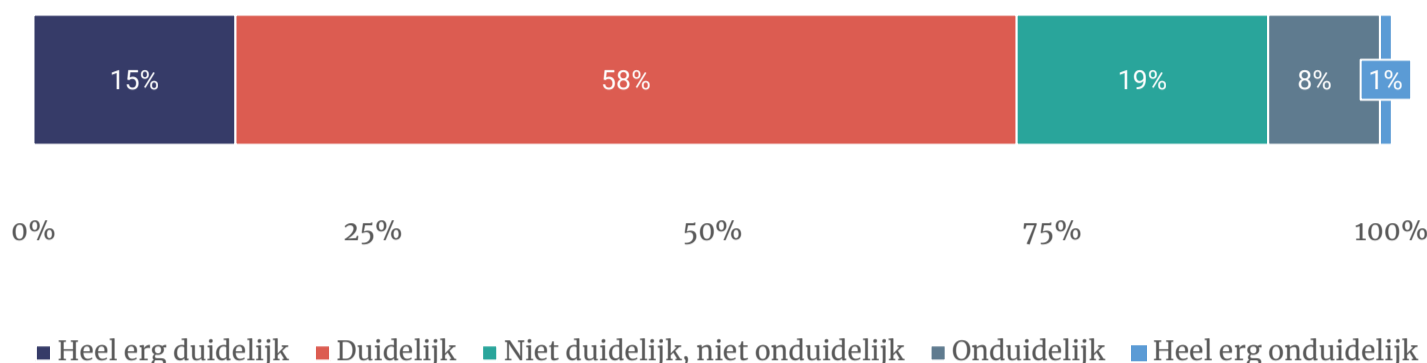
**Heeft u, of iemand in uw huishouden, persoonlijk hinder of schade opgelopen van (de gevolgen van) het extreme weer?**  
 (gesteld indien gehoord van de waarschuwing; n=830)



De ruime meerderheid ondervond geen hinder of schade door het weer (93%).

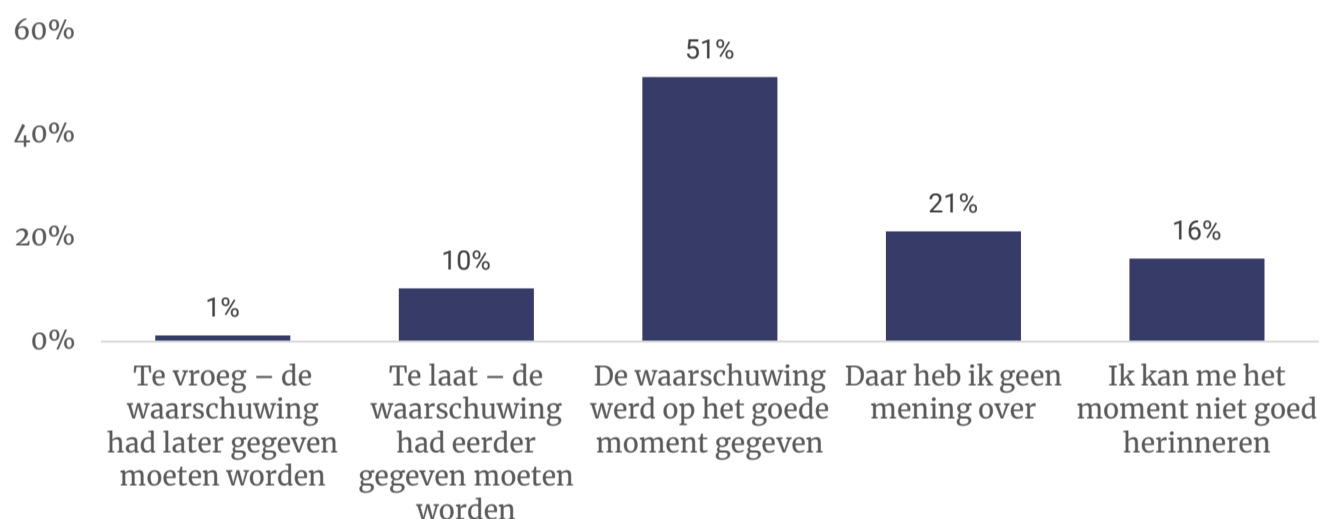
Drie procent had last van file of verkeershinder en van een procent konden plannen of afspraken niet doorgaan.

## In hoeverre was het voor u duidelijk in welke tijdsperiode de waarschuwing van donderdag 11 januari geldig was? (gesteld indien gehoord van de waarschuwing; n=830)



Voor driekwart (72%) was de tijdsperiode van de melding (heel erg) duidelijk. Acht procent vond het onduidelijk.

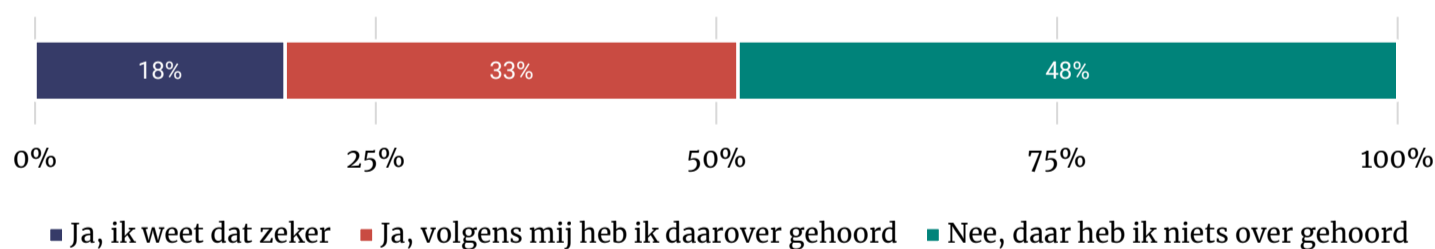
## Werd de waarschuwing volgens u te vroeg, te laat of op het goede moment aangekondigd? (gesteld indien gehoord van de waarschuwing; n=830)



De helft (51%) is tevreden over het moment waarop de waarschuwing werd afgegeven. Twaalf procent vond de waarschuwing te vroeg of te laat.

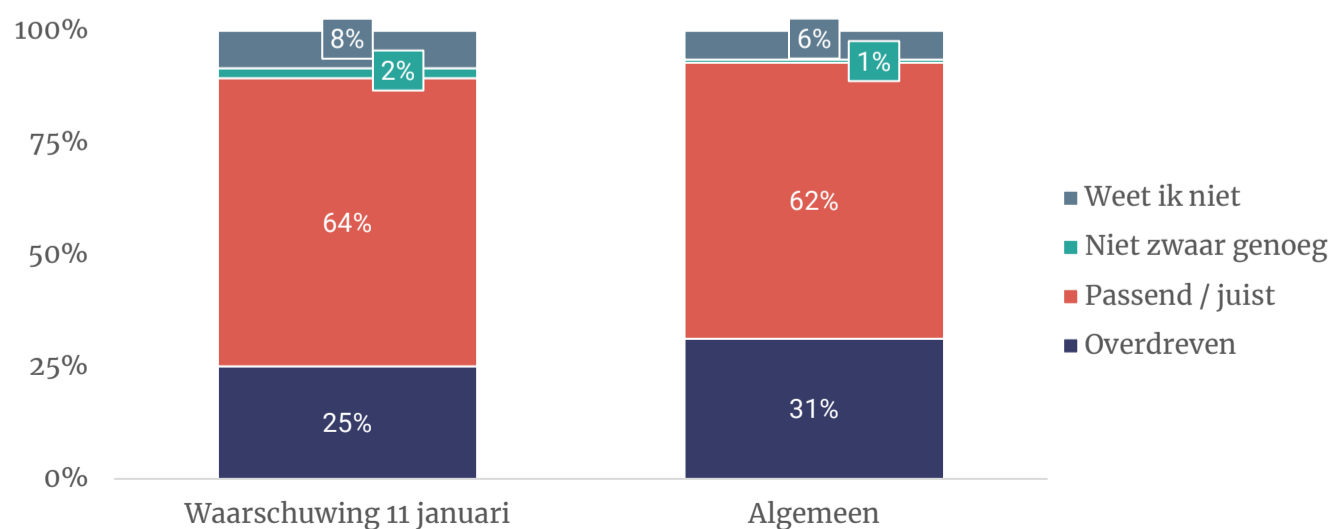
In totaal heeft 37 procent hier geen mening over (21%) of kan zich het moment niet goed meer herinneren (16%).

## Had u al gehoord van het extreme weer voordat hier een waarschuwing voor werd uitgegeven? (n=935)



Een vijfde (18%) had zeker al gehoord van het extreme weer voordat de waarschuwing werd uitgegeven. Een derde (33%) denkt dat ze hier al eerder over hoorden, maar weet dit niet zeker. De resterende 48 procent hoorde voor het eerst over het extreme weer bij afgifte van de waarschuwing.

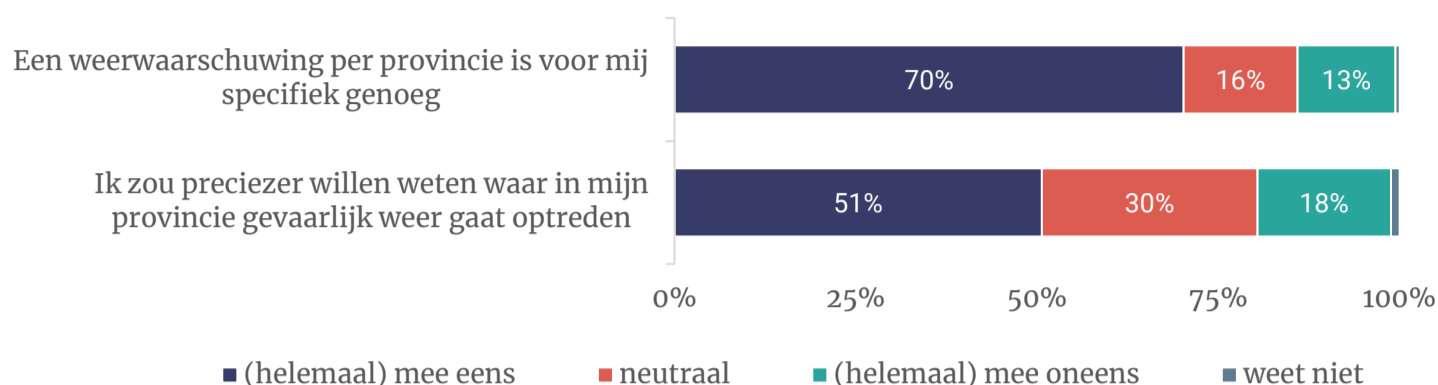
## Gezien het weer werd op donderdag 11 januari een weerwaarschuwing afgegeven met code oranje. Wat vindt u daarvan? En wat vindt u in het algemeen van de weerwaarschuwingen van het KNMI? (n=935)



Drie op de tien (31%) vinden de waarschuwingen van het KNMI over het algemeen overdreven. Bij de melding van donderdag 11 januari is dat percentage lager (25%). De meerderheid (62%) vindt de KNMI-waarschuwingen in het algemeen passend. Dit is vergelijkbaar voor de waarschuwing van donderdag 11 januari (64%).

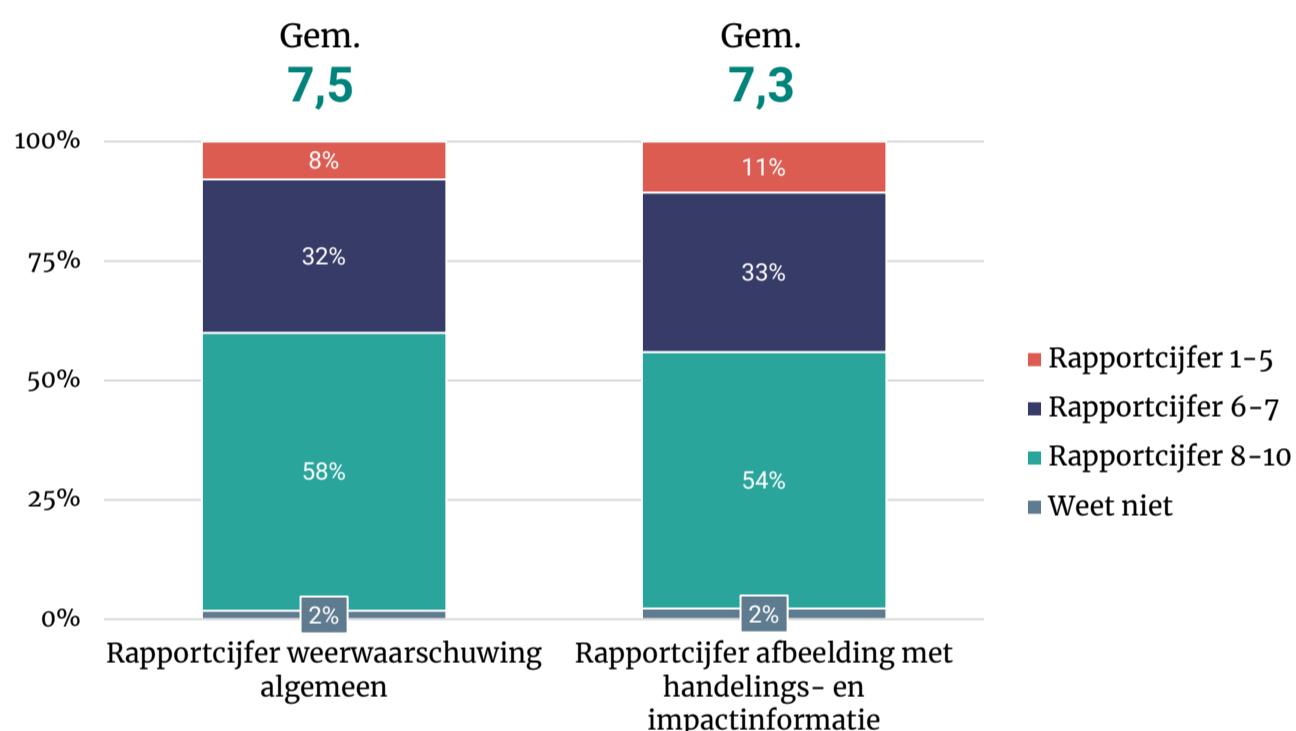
# Houding 2/3

In hoeverre bent u het eens of oneens met deze stellingen? (n=935)



Zeven op de tien (70%) vinden een weerwaarschuwing per provincie specifiek genoeg. Tegelijkertijd zegt 51 procent graag preciezer te willen weten waar gevaarlijk weer op gaat treden. Een vijfde (18%) is het hiermee oneens.

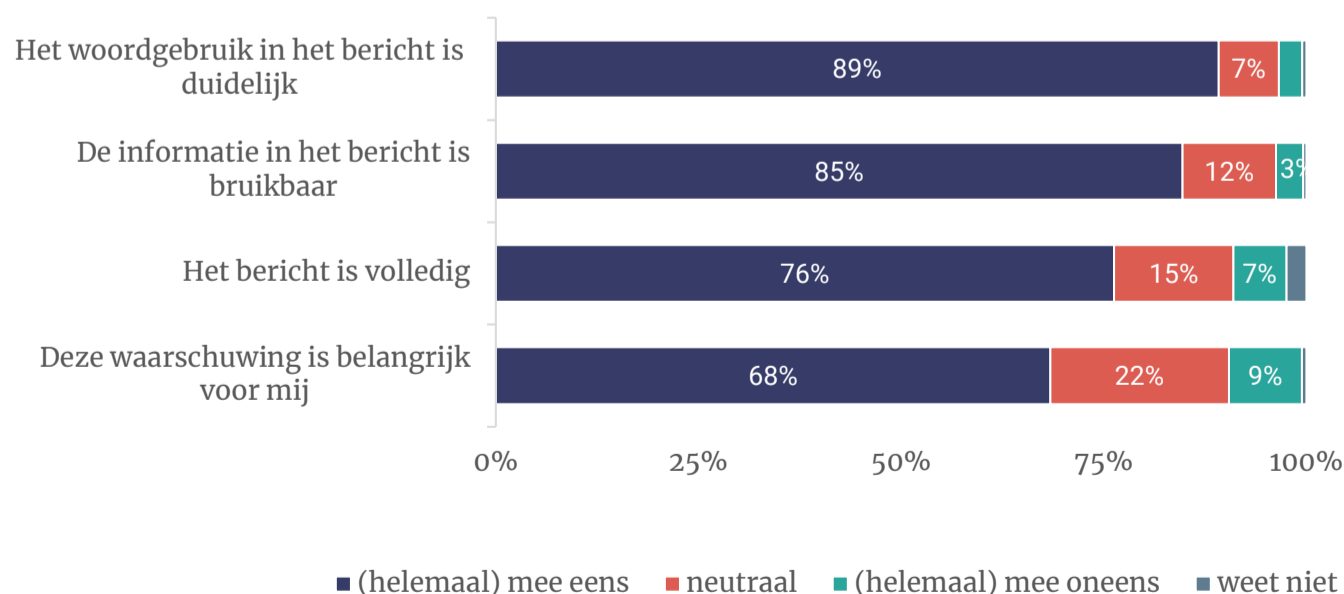
Hieronder ziet u de weerwaarschuwing voor het weer van donderdag 11 januari. Hieronder ziet u een afbeelding voor de weerwaarschuwing van het weer van donderdag 11 januari zoals deze door het KNMI op social media is gedeeld (handelings- en impactinformatie). Welk rapportcijfer geeft u deze weerswaarschuwing? (n=935)



Men geeft gemiddeld een 7,5 voor (afbeelding van de) waarschuwing van 11 januari. Acht procent geeft een onvoldoende, een derde (32%) een 6 of een 7 en 58 procent geeft een 8 of hoger.

De afbeelding met handelings- en impactinformatie wordt vergelijkbaar gewaardeerd en krijgt gemiddeld een 7,3. Elf procent geeft een onvoldoende, een derde (33%) een 6 of een 7 en 54 procent geeft een 8 of hoger.

Hieronder ziet u de weerwaarschuwing voor het weer van donderdag 11 januari. In hoeverre bent u het eens of oneens met deze stellingen? (n=935)

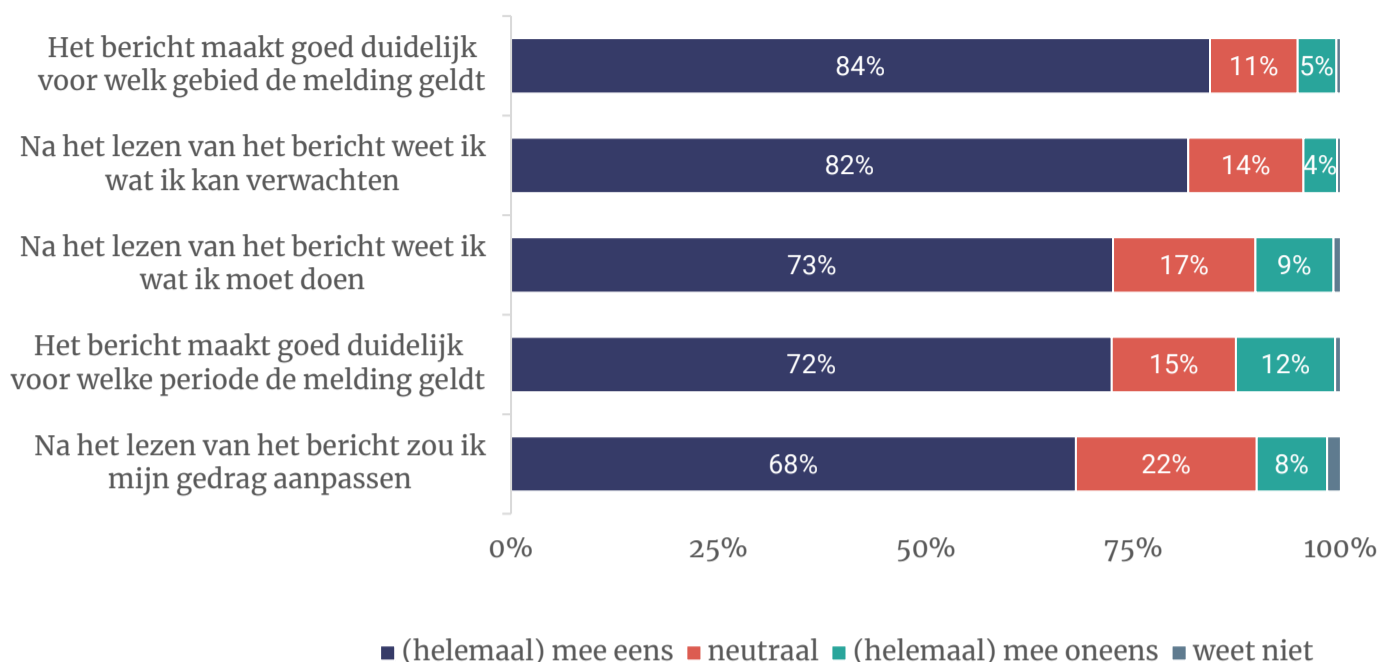


Bij de algemene waarschuwing is men erg te spreken over het woordgebruik: 89 procent vindt dit duidelijk. Ook de informatie in het bericht is voor de meeste mensen bruikbaar (85%).

Negen procent vindt het bericht niet belangrijk en zeven procent vindt het bericht niet volledig.

# Houding 3/3

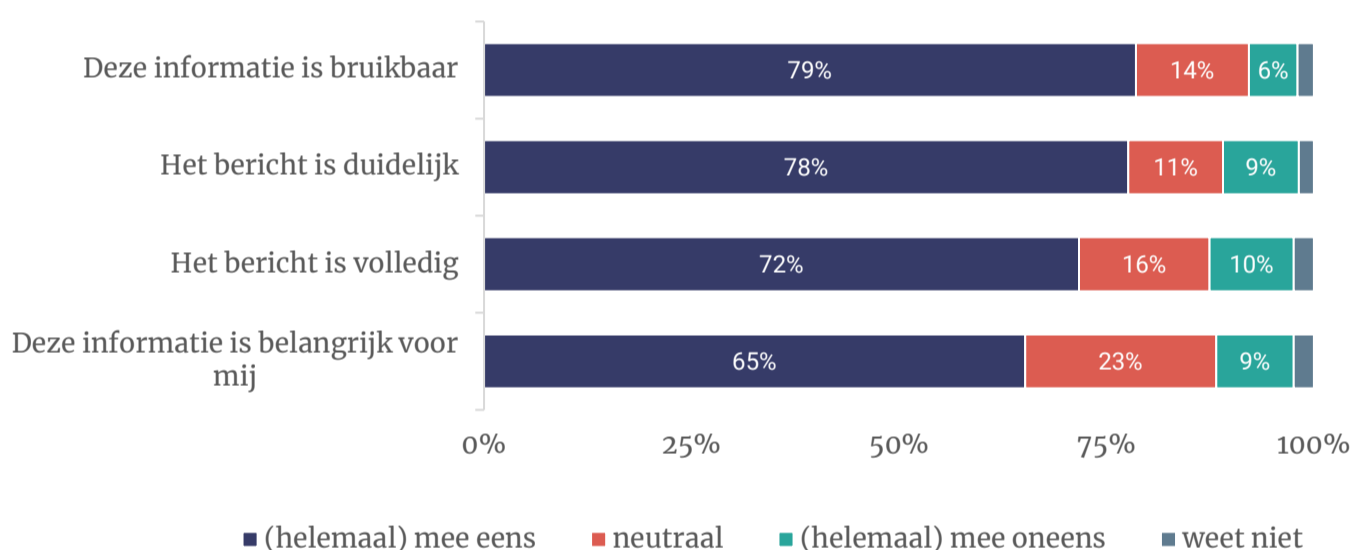
Hieronder ziet u de weerwaarschuwing voor het weer van donderdag 11 januari.  
In hoeverre bent u het eens of oneens met deze stellingen? (n=935)



Het bericht van donderdag 11 januari is voor de mensen over het algemeen duidelijk. Voor vier op de vijf (84%) is goed duidelijk voor welk gebied de melding geldt en 82 procent weet na het lezen wat ze kunnen verwachten.

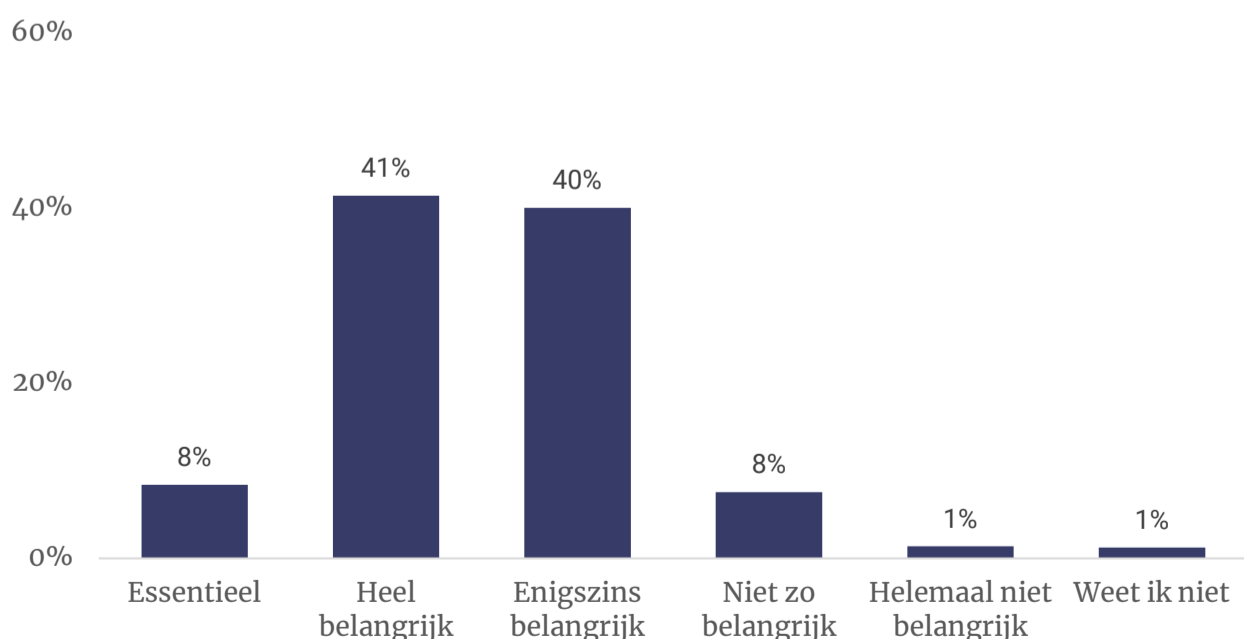
Driekwart weet wat ze moeten doen (73%) en voor welke periode de melding geldt (72%). Na het lezen zou 68 procent zijn gedrag aanpassen (8% niet).

Hieronder ziet u een afbeelding voor de weerwaarschuwing van het weer van donderdag 11 januari zoals deze door het KNMI op social media is gedeeld (handelings- en impactinformatie).  
In hoeverre bent u het eens of oneens met deze stellingen? (n=935)



Ook over de afbeelding met handelings- en impactinformatie die op social media is gedeeld, is men goed te spreken. Voor vier op de vijf mensen is het bericht goed bruikbaar (79%) en duidelijk (78%). Driekwart (72%) vindt het bericht volledig en 65 procent vindt de informatie ook belangrijk.

Hoe belangrijk is het voor u om op de hoogte te zijn van de weerwaarschuwingen in Nederland? (n=935)



Voor een ruime meerderheid (90%) is het minimaal enigszins belangrijk om op de hoogte te zijn van weerwaarschuwingen in Nederland. Acht procent vindt het essentieel en voor 41 procent zijn weerwaarschuwingen heel belangrijk. Eén procent vindt het helemaal niet belangrijk.



## Contactgegevens

### **I&O Research Enschede**

Zuiderval 70  
Postbus 563  
7500 AN Enschede  
053 - 200 52 00  
KVK-nummer 08198802  
[info@ioresearch.nl](mailto:info@ioresearch.nl)  
[www.ioresearch.nl](http://www.ioresearch.nl)

### **I&O Research Amsterdam**

Piet Heinkade 55  
1019 GM Amsterdam  
020 - 308 48 00  
[info@ioresearch.nl](mailto:info@ioresearch.nl)  
[www.ioresearch.nl](http://www.ioresearch.nl)